










A Kartonpack Dobozipari Nyilvánosan Működő Részvénytársaság 2010. első negyedévének jelentése

A Kartonpack Dobozipari Nyilvánosan Működő Részvénytársaság a magyar számviteli szabályoknak megfelelően készítette el a 2010. év első negyedévének gazdálkodási adatait tartalmazó mérlegét ("A" változat) és eredménykimutatását (összköltség-eljárással "A" változat). A jelentésben közölt adatok nem auditált beszámolón alapulnak.







Üzleti jelentés /2010. első negyedév/

Az alábbiakban először magyarázatot adunk a tárgyidőszak adatainak a bázisidőszak azonos adataihoz viszonyított jelentősebb eltéréseire.

1) MÉRLEG "A" változat

-  A befektetett pénzügyi eszközök sorban a Novoprint Zrt. (2510 Dorog, Esztergomi út 15.), a Press'O Zrt. (1119 Budapest, Petzvál József u. 56.) és az I-VEST 2005 Kft. (4030 Debrecen, Galamb u. 11.) részesedése szerepel.
-  A készletek állománya 9 %-kal magasabb, mint a bázisidőszakban.
-  A követeléseken belül a vevő állomány a bázisidőszakinak 92 %-a, amely az előző évhez képest alacsonyabb első negyedéves árbevétel következménye.
-  A halasztott költségek esetén az összeg tartalmazza a bérelt Bobst Speria Foilmaster 102 kimetsző és fóliázógép előre kifizetett 8 hónapra szóló bérleti díját is.
-  A hosszú lejáratú kötelezettségek értéke a KBA RAPIDA 105U-5+L ALV CX típusú ofset ívnyomógép és a BOBST EXPERFOLD 80 A-2 Universal típusú hajtogató-ragasztó gép pénzügyi lízingjéből adódik.
-  A kötelezettségek közül a szállítók állománya 72 %-kal alacsonyabb a bázisnál.
-  A mérlegfőösszeg 8 %-kal csökkent.

2) EREDMÉNYKIMUTATÁS összköltség-eljárással "A" változat

-  Az értékesítés nettó árbevétele 359.764 eFt amely 16 %-kal kevesebb, mint a bázisidőszakban.
-  Az anyagjellegű ráfordítások összege 204.306 eFt, amely 12 %-kal alacsonyabb, mint a 2009. első negyedévében.
-  A személyi jellegű ráfordítások összege 5 %-kal csökkent a bázisidőszakhoz képest.
-  Az értékcsökkenési leírás a bázisidőszakinál 23 %-kal alacsonyabb.
-  Az üzemi tevékenység eredménye 44.505 eFt, amely 16 %-os csökkenés.
-  A 2010. első negyedévének mérleg szerinti eredménye 38.500 eFt.

A Kartonpack Nyrt. 2010. I. negyedéves beszámolójának értékelése:

2010. első három hónapjában a mérleg szerinti eredmény 38.500 eFt volt. Az üzemi tevékenység eredménye 44.505 eFt, amely 8.732 eFt-tal kevesebb, mint az előző évben, a pénzügyi eredmény 581 eFt, rendkívüli pedig nincs. Az adózás előtti eredmény 45.086 eFt. A társasági adó összege pedig 6.586 eFt.

Az üzemi eredményt a belföldi értékesítés 40.282 eFt-os, 10,9 %-os és az export (közösségen belüli értékesítés) 26.554 eFt-os, 48 %-os csökkenése mellett, az anyagjellegű ráfordítások 12,2 %-os és a személyi jellegű ráfordítások 5,3 %-os csökkenésével érte el a Társaság.

Az Nyrt. a 45.086 eFt adózás előtti eredményét 1.043.845 eFt induló saját tőkével, átlagosan 655.903 eFt forgóeszköz-állomány és átlagosan 845.666 eFt értékű befektetett eszköz működtetésével érte el. A befektetett eszközök állománya 143.651 eFt-tal csökkent, míg a forgóeszközök állománya 4.607 eFt-tal, a saját tőke pedig a mérleg szerinti eredménnyel csökkent. 2010. első negyedév végén a cég az immateriális javakat és a tárgyi eszközöket az ingatlanok kivételével nyilvántartás szerinti értéken mutatta ki, értékhelyesbitést az ingatlanok esetében könyvvizsgálóval hitelesített értékbecslés alapján még 2004. évben, 204.000 eFt értékben hajtott végre.

Az eredménykimutatás elemzése:

BEVÉTELEK:

Eredménykimutatás összköltség-eljárással „A” változat

adatok eFt-ban

Tétel-szám	A tétel megnevezése	2009. év I.-III. hó	2010. év I.-III. hó	Változás	Változás %
a	b	c	d	e	f
01.	Belföldi értékesítés nettó árbevétele	371 242	330 960	-40 282	-10,9%
02.	Export értékesítés nettó árbevétele	55 358	28 804	-26 554	-48,0%
I.	Értékesítés nettó árbevétele (01.+02.)	426 600	359 764	-66 836	-15,7%
II.	Aktivált saját teljesítmények értéke (+03.+04.)	-12 901	-335	12 566	-97,4%
III.	Egyéb bevételek	187	43	-144	-77,0%
	Összesen:(I.+II.+III.)	413 886	359 472	-54 414	-13,1%
VIII.	Pénzügyi műveletek bevételei (13.+14.+15.+16.+17.)	4 661	5 700	1 039	22,3%
X.	Rendkívüli bevételek	1 656	0	-1 656	-100,0%
	Összesen:(I.+II.+III.+VIII.+X.)	420 203	365 172	-55 031	-13,1%
	Összesen:(I.+III.+VIII.+X.) (Akt. saját telj. nélkül)	433 104	365 507	-67 597	-15,6%

A cég összköltség „A” változat szerint készítette el az eredménykimutatását. A fő tevékenység összes bevétele 359.472 eFt. Ebből 330.960 eFt a belföldi értékesítés nettó árbevétele és 28.804 eFt az exportértékesítés (közösségen belüli értékesítés). Tehát az értékesítés 92 %-a a belföldi értékesítésből származik. Az értékesítés nettó árbevétele 15,7 %-kal csökkent, ezen belül a belföldi értékesítés 10,9 %, míg a közösségen belüli értékesítés 48 %-kal. Az egyéb bevételek összege 43 eFt.

Ezen kívül a pénzügyi műveletek bevétele 5.700 eFt, míg rendkívüli bevétel nem volt.

A saját teljesítmények aktivált értéke -335 eFt amely a saját termelésű készletek állományának változásából adódik, amely 2009. év végén 32.530 eFt, 2010. március 31-én pedig 32.195 eFt volt.

Az összes bevétel (az aktivált saját előállítású készletek állományváltozása nélkül) 365.507 eFt, ez 67.597 eFt-tal azaz 15,6 %-kal kevesebb, mint 2009. év hasonló időszakában.

A bevételszerkezet alakulása: fő tevékenységből 98.4 %, a pénzügyi műveletekből 1,6 % származott.

KÖLTSÉGEK és RÁFORDÍTÁSOK:

Eredménykimutatás összköltség-eljárással " A " változat

adatok eFt-ban

Tétel- szám	A tétel megnevezése	2009. év I.-III. hó	2010. év I.-III. hó	Változás	Változás %
a	b	c	d	e	f
05.	Anyagköltség	193 066	171 883	-21 183	-11,0%
06.	Igénybe vett szolgáltatások értéke	35 194	29 385	-5 809	-16,5%
07.	Egyéb szolgáltatások értéke	1 109	825	-284	-25,6%
08.	Eladott áruk beszerzési értéke	3 433	2 213	-1 220	-35,5%
09.	Eladott (közvetített) szolgáltatások értéke			0	
IV.	Anyagjellegű ráfordítások (05.+06.+07.+08.+09.)	232 802	204 306	-28 496	-12,2%
10.	Béreköltség	66 755	63 035	-3 720	-5,6%
11.	Személyi jellegű egyéb kifizetések	6 120	8 177	2 057	33,6%
12.	Bérráulékok	22 211	18 843	-3 368	-15,2%
V.	Személyi jellegű ráfordítások (09.+10.+11.)	95 086	90 055	-5 031	-5,3%
VI.	Értékcsökkenési leírás	19 910	15 251	-4 659	-23,4%
VII.	Egyéb ráfordítások	12 851	5 355	-7 496	-58,3%
	Fő tevékenység össz. Ráfordítása (IV.+V.+VI.+VII.)	360 649	314 967	-45 682	-12,7%
IX.	Pénzügyi műveletek ráfordításai (18.+19.+20.+21.)	10 965	5 119	-5 846	-53,3%
XI.	Rendkívüli ráfordítások	0	0	0	

A cég összes fő tevékenységgel összefüggő ráfordítása 314.967 eFt volt. Ebből 204.306 eFt a anyagjellegű ráfordítások, 90.055 eFt a személyi jellegű ráfordítások, 15.251 eFt az értékcsökkenési leírás, 5.355 eFt az egyéb ráfordítások összege.

Az anyagjellegű ráfordítások 171.883 eFt anyagköltségből, 29.385 eFt értékű igénybe vett szolgáltatásból, 825 eFt egyéb szolgáltatások és 2.213 eFt eladott áruk beszerzési értékéből tevődik össze.

A személyi jellegű ráfordítások 63.035 eFt béreköltségből, 8.177 eFt személyi jellegű egyéb kifizetésekből és 18.843 eFt bérráulékokból adódik össze. A személyi jellegű ráfordítások a bázisévhez képest 5.031 eFt-tal azaz 5,3 %-kal csökkent.

A pénzügyi műveletek ráfordítása 5.119 eFt, míg a rendkívüli ráfordítás nem volt.

Az összes ráfordítás 98,4 %-a a fő tevékenységgel összefüggő ráfordítás, míg a pénzügyi műveletek ráfordításai 1,6 %-ot tesz ki.

Az mérleg elemzése:

A vagyoni helyzet alakulása

Mérleg Eszközök (Aktívák)

adatok eFt-ban

Sor-szám	A tétel megnevezése	2009.03.31	2010.03.31	Változás	Változás %
a	b	c	d	e	f
01.	A. Befektetett eszközök (02.+10.+18. sor)	982 170	838 519	-143 651	-14,6%
02.	I. IMMATERIÁLIS JAVAK (03.-09. sorok)	1 247	1 034	-213	-17,1%
10.	II. TÁRGYI ESZKÖZÖK (11.-17. sorok)	672 111	777 452	105 341	15,7%
18.	III. BEFEKTETETT PÉNZÜGYI ESZKÖZÖK (19.-26. sorok)	308 812	60 033	-248 779	-80,6%
27.	B. Forgóeszközök (28.+35.+43.+49. sor)	677 663	682 270	4 607	0,7%
28.	I. KÉSZLETEK (29.-34. sorok)	131 516	143 959	12 443	9,5%
35.	II. KÖVETELÉSEK (36.-42. sorok)	267 451	190 407	-77 044	-28,8%
43.	III. ÉRTÉKPAPÍROK (44.-48. sorok)	0	0	0	
49.	IV. PÉNZESZKÖZÖK (50.-51. sorok)	278 696	347 904	69 208	24,8%

A cég vagyona nagyjából befektetett eszközökből, kisebb részt forgóeszközökből áll. Az eszközstruktúrában belül a befektetett eszközök aránya 55,1 %, a forgóeszközök aránya pedig 44,9 %.

Mérleg Források (passzívák)

adatok eFt-ban

Sor-szám	A tétel megnevezése	2009.03.31	2010.03.31	Változás	Változás %
a	b	c	d	e	f
57.	D. Saját tőke (58.+61.+62.+63.+64.+67. sor)	1 218 184	1 082 346	-135 838	-11,2%
58.	I. JEGYZETT TŐKE	101 030	101 030	0	0,0%
59.	58. sorból: visszavásárolt tulajdonosi részesedés névértéken				
60.	II. JEGYZETT, DE MÉG BE NEM FIZ. TŐKE (-)				
61.	III. TŐKETARTALÉK	18 171	18 171	0	0,0%
62.	IV. EREDMÉNYTARTALÉK	965 851	720 645	-245 206	-25,4%
63.	V. LEKÖTÖTT TARTALÉK				
64.	VI. ÉRTÉKELÉSI TARTALÉK	93 050	204 000	110 950	119,2%
65.	Érték helyesbítés értékelési tartaléka	93 050	204 000	110 950	119,2%
66.	Valós értékelés értékelési tartaléka				
67.	VII. MÉRLEG SZERINTI EREDMÉNY	40 082	38 500	-1 582	-3,9%
72.	F. Kötelezettségek (73.+77.+86. sor)	412 307	398 373	-13 934	-3,4%
73.	I. HÁTRASOROLT KÖTELEZETTSÉGEK (74.-76. sorok)	0	0	0	
77.	II. HOSSZÚ LEJÁRATÚ KÖTELEZETTSÉGEK (78.-85. sorok)	82 509	153 509	71 000	86,1%
86.	III. RÖVID LEJÁRATÚ KÖTELEZETTSÉGEK (87. és 89.-97. sorok)	329 798	244 864	-84 934	-25,8%

A saját tőke összes forráshoz viszonyított aránya, azaz a tőkeerősség vagy tőke ellátottság 70 %.

$$\text{Tőkeerősség (Tőke ellátottság)} = \frac{\text{Saját tőke}}{\text{Mérlegfőösszeg (Összes forrás)}}$$

adatok eFt-
ban

MÉRLEG

Sor- szám	A tétel megnevezése	Bázis időszak	Tárgy időszak
a	b	c	d
57.	D. Saját tőke (58.+61.+62.+63.+64.+67. sor)	1 218 184	1 082 346
102.	FORRÁSOK (PASSZÍVÁK) ÖSSZESEN (57.+68.+72.+98. sor)	1 679 714	1 538 187
	Tőke ellátottság 57./102.	0,73	0,70

Az eladósodás mértéke 37 %.

$$\text{Eladósodottság} = \frac{\text{Összes kötelezettség}}{\text{Saját tőke}}$$

adatok eFt-
ban

MÉRLEG

Sor- szám	A tétel megnevezése	Bázis időszak	Tárgy időszak
a	b	c	d
72.	F. Kötelezettségek (73.+77.+86. sor)	412 307	398 373
57.	D. Saját tőke (58.+61.+62.+63.+64.+67. sor)	1 218 184	1 082 346
	Eladósodottság 66./53.	0,34	0,37

A saját tőke idegen tőkéhez viszonyított aránya 2,64-ról 2,37-re csökkent.

$$3. \text{ Saját tőke aránya} = \frac{\text{Saját tőke}}{\text{Idegen tőke}}$$

adatok eFt-
ban

MÉRLEG

Sor- szám	A tétel megnevezése	Bázis időszak	Tárgy időszak
a	b	c	d
57.	D. Saját tőke (58.+61.+62.+63.+64.+67. sor)	1 218 184	1 082 346
	Idegen tőke	461 530	455 841
	Saját tőke aránya 57./Idegen tőke.	2,64	2,37

Az idegen tőke saját tőkéhez viszonyított aránya 0,402

A befektetett eszközök fedezettsége 1,29 amely a saját tőke és a befektetett eszközök aránya.

$$\text{Befektetett eszközök fedezettsége} = \frac{\text{Működő tőke}}{\text{Befektetett eszközök}}$$

adatok eFt-ban

MÉRLEG

Sor-szám	A tétel megnevezése	Bázis időszak	Tárgy időszak
a	b	c	d
57.	D. Saját tőke (58.+61.+62.+63.+64.+67. sor)	1 218 184	1 082 346
01.	A. Befektetett eszközök (02.+10.+18. sor)	982 170	838 519
	Befektetett eszközök fedezettsége 57./01.	1,24	1,29

A saját tőke jegyzett tőke aránya 10,71

A pénzügyi helyzet

Mérleg Eszközök (Aktívák) adatok eFt-ban

Sor-szám	A tétel megnevezése	2009.03.31	2010.03.31	Változás	Változás %
a	b	c	d	e	f
27.	B. Forgóeszközök (28.+35.+43.+49. sor)	677 663	682 270	53 798	9,6%
28.	I. KÉSZLETEK (29.-34. sorok)	131 516	143 959	12 892	10,5%
35.	II. KÖVETELÉSEK (36.-42. sorok)	267 451	190 407	-14 356	-7,8%
43.	III. ÉRTÉKPAPÍROK (44.-48. sorok)	0	0	0	
49.	IV. PÉNZESZKÖZÖK (50.-51. sorok)	278 696	347 904	55 262	21,6%

Mérleg Források (passzívák) adatok eFt-ban

Sor-szám	A tétel megnevezése	2009.03.31	2010.03.31	Változás	Változás %
a	b	c	d	e	f
72.	F. Kötelezettségek (73.+77.+86. sor)	412 307	398 373	38 281	9,3%
73.	I. HÁTRASOROLT KÖTELEZETTSÉGEK (74.-76. sorok)	0	0	0	
77.	II. HOSSZÚ LEJÁRATÚ KÖTELEZETTSÉGEK (78.-85. sorok)	82 509	153 509	80 836	88,0%
86.	III. RÖVID LEJÁRATÚ KÖTELEZETTSÉGEK (87. és 89.-97. sorok)	329 798	244 864	-42 555	-13,4%

$$\text{Likviditási mutató I.} = \frac{\text{Likvid pénzeszközök}}{\text{Rövid lejáratú kötelezettségek}}$$

adatok eFt-ban

MÉRLEG

Sor-szám	A tétel megnevezése	Bázis időszak	Tárgy időszak
a	b	c	d
49.	IV. PÉNZESZKÖZÖK (50.-51. sorok)	278 696	347 904
86.	III. RÖVID LEJÁRATÚ KÖTELEZETTSÉGEK (87. és 89.-97. sorok)	329 798	244 864
	Likviditási mutató I. 49./86.	0,85	1,42

$$\text{Likviditási gyorsráta (Likviditási mutató II.)} = \frac{\text{Pénzeszközök, követelések, értékpapírok}}{\text{Rövid lejáratú kötelezettségek}}$$

adatok eFt-ban

MÉRLEG

Sor-szám	A tétel megnevezése	Bázis időszak	Tárgy időszak
a	b	c	d
35.	II. KÖVETELÉSEK (36.-42. sorok)	267 451	190 407
43.	III. ÉRTÉKPAPÍROK (44.-48. sorok)	0	0
49.	IV. PÉNZESZKÖZÖK (50.-51. sorok)	278 696	347 904
	35.+43.+49.	546 147	538 311
86.	III. RÖVID LEJÁRATÚ KÖTELEZETTSÉGEK (87. és 89.-97. sorok)	329 798	244 864
	Likviditási mutató II. (35.+43.+49.)/86.	1,66	2,20

$$\text{Likviditási mutató III.} = \frac{\text{Forgóeszközök}}{\text{Rövid lejáratú kötelezettségek}}$$

adatok eFt-ban

MÉRLEG

Sor-szám	A tétel megnevezése	Bázis időszak	Tárgy időszak
a	b	c	d
27.	B. Forgóeszközök (28.+35.+43.+49. sor)	677 663	682 270
86.	III. RÖVID LEJÁRATÚ KÖTELEZETTSÉGEK (87. és 89.-97. sorok)	329 798	244 864
	Likviditási mutató III. 27./86.	2,05	2,79

Az Nyrt. pénzeszközei a rövid lejáratú kötelezettségek 1,42-szeresét, pénzeszközei a követelésekkel és az értékpapírokkal a rövid lejáratú kötelezettségek 1,22-szeresét fedezik. A forgóeszköz-állomány pedig a rövid lejáratú kötelezettségek több mint 2,79-szorosát fedezi. Ebből következik, hogy pénzügyi helyzet jó, likviditási problémák nincsenek, a cég fizetőképes.

A 2010. március 31-i vevő és szállító állomány egymáshoz viszonyított aránya 6,56.

A hatékonyság, jövedelmezőség:

Az élőmunka hatékonysága: A nettó árbevétel a létszámra vetítve 3.868 eFt/fő, azaz minden dolgozóra 3.868 eFt árbevétel esik. A nettó árbevétel és a bérköltség aránya 5,7.

A szokásos vállalkozási eredmény 45.086 eFt. A jegyzett tőke jövedelmezősége 38,1 %. Az üzemi eredmény a nettó árbevétel 12,37 %-a.

Az értékesítés költségszintje 87,14 %-ról 87,62 %-ra változott.

A mérleg fordulónapja óta a Kartonpack Nyrt. gazdálkodása szempontjából lényeges változás nem történt. Kutatás és kísérleti fejlesztés nem folyik a részvénytársaságnál. A telephely 4030 Debrecen, Galamb utca 11. szám alatt található.

A foglalkoztatottak létszáma:

Foglalkoztatottak létszáma	
2010. január 01.	2010. március 31.
104	103

A foglalkoztatottak száma 2010. üzleti évben eddig 1 fővel csökkent.

Foglalkoztatottak átlagos statisztikai létszáma és bérköltsége 2010. I. negyedévben		
Megnevezés	Átlagos első három negyedéves statisztikai létszám, fő	Bérköltség, eFt
Teljes munkaidős	93	63 035

Pénzügyi kimutatáshoz kapcsolódó adatlapok

PK1. Általános információk a pénzügyi adatokra vonatkozóan:

Auditált	Igen <input type="checkbox"/>	Nem <input type="checkbox"/>		
Konszolidált	<input type="checkbox"/>	Nem <input type="checkbox"/>		
Számviteli elvek	Magyar <input type="checkbox"/>	Magyar <input type="checkbox"/>	IFRS <input type="checkbox"/>	Egyéb <input type="checkbox"/>

PK2. Konszolidációs körbe bevont társaságok:

NEMLEGES

PK3. MÉRLEG "A" változat:

Eszközök (aktívák)

adatok eFt-ban

Sor-szám	A tétel megnevezése	2009.03.31	2010.03.31	2010/2009 %
a	b	c	d	e
01.	A. Befektetett eszközök (02.+10.+18. sor)	982 170	838 519	85%
02.	I. IMMATERIÁLIS JAVAK (03.-09. sorok)	1 247	1 034	83%
03.	Alapítás-átszervezés aktivált értéke			
04.	Kísérleti fejlesztés aktivált értéke			
05.	Vagyoni értékű jogok			
06.	Szellemi termékek	1 247	1 034	83%
07.	Üzleti vagy cégérték			
08.	Immateriális javakra adott előleg			
09.	Immateriális javak érték helyesbítése			
10.	II. TÁRGYI ESZKÖZÖK (11.-17. sorok)	672 111	777 452	116%
11.	Ingatlanok és a kapcsolódó vagyoni értékű jogok	91 511	93 011	102%
12.	Műszaki berendezések, gépek, járművek	360 795	468 799	130%
13.	Egyéb berendezések, felszerelések, járművek	12 534	9 783	78%
14.	Tenyészállatok			
15.	Beruházások, felújítások	3 271	1 859	57%
16.	Beruházásokra adott előlegek			
17.	Tárgyi eszközök érték helyesbítése	204 000	204 000	100%
18.	III. BEFEKTETETT PÉNZÜGYI ESZKÖZÖK (19.-26. sorok)	308 812	60 033	19%
19.	Tartós részesedés kapcsolt vállalkozásban	301 349	50 570	17%
20.	Tartósan adott kölcsön kapcsolt vállalkozásban			
21.	Egyéb tartós részesedés	1 463	1 463	100%
22.	Tartósan adott kölcsön egyéb részesedési viszonyban álló vállalkozásban			
23.	Egyéb tartósan adott kölcsön	6 000	8 000	133%
24.	Tartós hitelviszonyt megtestesítő értékpapír			
25.	Befektetett pénzügyi eszközök érték helyesbítése			
26.	Befektetett pénzügyi eszközök értékelési különbözete			
27.	B. Forgóeszközök (28.+35.+43.+49. sor)	677 663	682 270	101%
28.	I. KÉSZLETEK (29.-34. sorok)	131 516	143 959	109%
29.	Anyagok	104 947	110 848	106%
30.	Befejezetlen termelés és félkész termékek			
31.	Növendék-, hízó- és egyéb állatok			
32.	Késztermékek	24 221	32 195	133%
33.	Áruk	2 348	916	39%
34.	Készletekre adott előlegek			
35.	II. KÖVETELÉSEK (36.-42. sorok)	267 451	190 407	71%
36.	Követelések áruszállításból és szolgáltatásokból (vevők)	167 525	154 447	92%
37.	Követelések kapcsolt vállalkozással szemben	7 238	7 238	100%

38.	Követelések egyéb részesedési viszonyban lévő vállalkozással szemben			
39.	Váltókövetelések			
40.	Egyéb követelések	92 688	28 722	31%
41.	Követelések értékelési különbözete			
42.	Származékos ügyletek pozitív értékelési különbözete			
43.	III. ÉRTÉKPAPÍROK (44.-48. sorok)	0	0	
44.	Részesedés kapcsolt vállalkozásban			
45.	Egyéb részesedés			
46.	Saját részvények, saját üzletrészek			
47.	Forgatási célú hitelviszonyt megtestesítő értékpapír			
48.	Értékpapírok értékelési különbözete			
49.	IV. PÉNZESZKÖZÖK (50.-51. sorok)	278 696	347 904	125%
50.	Pénztár, csekkek	754	143	19%
51.	Bankbetétek	277 942	347 761	125%
52.	C. Aktív időbeli elhatárolások (53.-55. sorok)	19 881	17 398	88%
53.	Bevételek aktív időbeli elhatárolása	1 669	2 291	137%
54.	Költségek, ráfordítások aktív időbeli elhatárolása	18 212	15 107	83%
55.	Halasztott ráfordítások			
56.	ESZKÖZÖK (AKTÍVÁK) ÖSSZESEN (01.+27.+52. sor)	1 679 714	1 538 187	92%

Források (passzívák)

adatok eFt-ban

Sor-szám	A tétel megnevezése	2009.03.31	2010.03.31	2010/2009 %
a	b	c	d	e
57.	D. Saját tőke (58.+61.+62.+63.+64.+67. sor)	1 218 184	1 082 346	89%
58.	I. JEGYZETT TŐKE	101 030	101 030	100%
59.	54. sorból: visszavásárolt tulajdonosi részesedés névértéken			
60.	II. JEGYZETT, DE MÉG BE NEM FIZ. TŐKE (-)			
61.	III. TŐKETARTALÉK	18 171	18 171	100%
62.	IV. EREDMÉNYTARTALÉK	965 851	720 645	75%
63.	V. LEKÖTÖTT TARTALÉK			
64.	VI. ÉRTÉKELÉSI TARTALÉK	93 050	204 000	219%
65.	Értékhelyesbítés értékelési tartaléka	93 050	204 000	219%
66.	Valós értékelés értékelési tartaléka			
67.	VII. MÉRLEG SZERINTI EREDMÉNY	40 082	38 500	96%
68.	E. Céltartalékok (69.-71. sorok)	0	0	
69.	Céltartalék a várható kötelezettségekre			
70.	Céltartalék a várható költségekre			
71.	Egyéb céltartalék			
72.	F. Kötelezettségek (73.+77.+86. sor)	412 307	398 373	97%

73.	I. HÁTRASOROLT KÖTELEZETTSÉGEK (74.-76. sorok)	0	0	
74.	Hátrasorolt kötelezettségek kapcsolt vállalkozással szemben			
75.	Hátrasorolt kötelezettségek egyéb részesedési viszonyban lévő vállalkozással szemben			
76.	Hátrasorolt kötelezettségek egyéb gazdálkodóval szemben			
77.	II. HOSSZÚ LEJÁRATÚ KÖTELEZETTSÉGEK (78.-85. sorok)	82 509	153 509	
78.	Hosszú lejáratra kapott kölcsönök			
79.	Átváltoztatható kötvények			
80.	Tartozások kötvénykibocsátásból			
81.	Beruházási és fejlesztési hitelek			
82.	Egyéb hosszú lejáratú hitelek			
83.	Tartós kötelezettségek kapcsolt vállalkozással szemben			
84.	Tartós kötelezettségek egyéb részesedési viszonyban lévő vállalkozással szemben			
85.	Egyéb hosszú lejáratú kötelezettségek	82 509	153 509	
86.	III. RÖVID LEJÁRATÚ KÖTELEZETTSÉGEK (87. és 89.-97. sorok)	329 798	244 864	74%
87.	Rövid lejáratú kölcsönök	133 518	133 518	100%
88.	87. sorból: az átváltoztatható kötvények			
89.	Rövid lejáratú hitelek			
90.	Vevőtől kapott előlegek			
91.	Kötelezettségek áruszállításból és szolgáltatásból (szállítók)	82 775	23 531	28%
92.	Váltótartozások			
93.	Rövid lejáratú kötelezettségek kapcsolt vállalkozással szemben	8 105	8 105	100%
94.	Rövid lejáratú kötelezettségek egyéb részesedési viszonyban lévő vállalkozással szemben	19 144	19 144	100%
95.	Egyéb rövid lejáratú kötelezettségek	86 256	60 566	70%
96.	Kötelezettségek értékelési különbözete			
97.	Származékos ügyletek negatív értékelési különbözete			
98.	G. Passzív időbeli elhatárolások (99.-101. sorok)	49 223	57 468	117%
99.	Bevételek passzív időbeli elhatárolása			
100.	Költségek, ráfordítások passzív időbeli elhatárolása	49 223	57 468	117%
101.	Halasztott bevételek	0	0	
102.	FORRÁSOK (PASSZÍVÁK) ÖSSZESEN (57.+68.+72.+98. sor)	1 679 714	1 538 187	92%

PK4. Eredménykimutatás összköltség-eljárással " A " változat:

adatok eFt-ban

Tétel- szám	A tétel megnevezése	2009. év I.-III. hó	2010. év I.-III. hó	2010/2009 %
a	b	c	d	e
01.	Belföldi értékesítés nettó árbevétele	371 242	330 960	89%
02.	Export értékesítés nettó árbevétele	55 358	28 804	52%
I.	Értékesítés nettó árbevétele (01.+02.)	426 600	359 764	84%
03.	Saját előállítású készletek állományváltozása	-12 901	-335	3%
04.	Saját előállítású eszközök aktivált értéke			
II.	Aktivált saját teljesítmények értéke (+03.+04.)	-12 901	-335	3%
III.	Egyéb bevételek	187	43	23%
	III. sorból: visszaírt értékvesztés			
05.	Anyagköltség	193 066	171 883	89%
06.	Igénybe vett szolgáltatások értéke	35 194	29 385	83%
07.	Egyéb szolgáltatások értéke	1 109	825	74%
08.	Eladott áruk beszerzési értéke	3 433	2 213	64%
09.	Eladott (közvetített) szolgáltatások értéke			
IV.	Anyagjellegű ráfordítások (05.+06.+07.+08.+09.)	232 802	204 306	88%
10.	Béreköltség	66 755	63 035	94%
11.	Személyi jellegű egyéb kifizetések	6 120	8 177	134%
12.	Bérráfordítások	22 211	18 843	85%
V.	Személyi jellegű ráfordítások (09.+10.+11.)	95 086	90 055	95%
VI.	Értékcsökkenési leírás	19 910	15 251	77%
VII.	Egyéb ráfordítások	12 851	5 355	42%
	VII. sorból értékvesztés			
A.	ÜZEMI (ÜZLETI) TEVÉKENYSÉG EREDMÉNYE (I.+II.+III.-IV.-V.-VI.-VII.)	53 237	44 505	84%
13.	Kapott osztalék és részesedés			
	13. sorból: kapcsolt vállalkozástól kapott			
14.	Részesedések értékesítésének árfolyamnyeresége			
	14. sorból: kapcsolt vállalkozástól kapott			
15.	Befektetett pénzügyi eszközök kamatai, árfolyamnyeresége			
	15. sorból: kapcsolt vállalkozástól kapott			
16.	Egyéb kapott (járó) kamatok és kamatjellegű bevételek	4 328	3 182	74%
	16. sorból: kapcsolt vállalkozástól kapott	156	155	
17.	Pénzügyi műveletek egyéb bevételei	333	2 518	756%
	17. sorból: értékelési különbözet			
VIII.	Pénzügyi műveletek bevételei (13.+14.+15.+16.+17.)	4 661	5 700	122%
18.	Befektetett pénzügyi eszközök árfolyamvesztesége			
	18. sorból: kapcsolt vállalkozásnak adott			
19.	Fizetendő kamatok és kamatjellegű ráfordítások	4 633	3 595	78%

	19. sorból: kapcsolt vállalkozásnak adott			
20.	Részesedések, értékpapírok, bankbetétek értékvesztése			
21.	Pénzügyi műveletek egyéb ráfordításai	6 332	1 524	
	21. sorból: értékelési különbözet			
IX.	Pénzügyi műveletek ráfordításai (18.+19.+20.+21.)	10 965	5 119	47%
B.	PÉNZÜGYI MŰVELETEK EREDMÉNYE (VIII.-IX.)	-6 304	581	-9%
C.	SZOKÁSOS VÁLLALKOZÁSI EREDMÉNY (+A+B)	46 933	45 086	96%
X.	Rendkívüli bevételek	1 656	0	0%
XI.	Rendkívüli ráfordítások	0	0	
D.	RENDKÍVÜLI EREDMÉNY (X.-XI.)	1 656	0	0%
E.	ADÓZÁS ELŐTTI EREDMÉNY (+C.+D.)	48 589	45 086	93%
XII.	Adófizetési kötelezettség	8 507	6 586	77%
F.	ADÓZOTT EREDMÉNY (+E.-XII.)	40 082	38 500	96%
22.	Eredménytartalék igénybevétele osztalékra, részesedésre			
23.	Jóváhagyott osztalék és részesedés			
G.	MÉRLEG SZERINTI EREDMÉNY (+F.+22.-23.)	40 082	38 500	96%

PK6. Mérlegen kívüli jelentősebb tételek:

Nemleges

A részvénystruktúrához, a tulajdonosi körhöz kapcsolódó adatlapok

RS1. Tulajdonosi struktúra, a részesedés mértéke:

Tulajdonosi kör megnevezése	Teljes alaptőke					
	Időszak elején			Időszak végén		
	% ²	% ³	Db	% ²	% ³	Db
Belföldi intézményi/társaság	61,91%	61,91%	312 711	61,91%	61,91%	312 711
Külföldi intézményi/társaság	37,89%	37,89%	191 425	37,89%	37,89%	191 425
Belföldi magánszem.	0,00%	0,00%	3	0,00%	0,00%	3
Külföldi magánszem.	---	---	---	---	---	---
Munkavállalók, vezető tisztségviselők	0,20%	0,20%	1 000	0,20%	0,20%	1 000
Saját tulajdon	---	---	---	---	---	---
Államháztartás részét képező tulajdonos	---	---	---	---	---	---
Nemzetközi fejleszt. Intézmények	---	---	---	---	---	---
Egyéb	0,00%	0,00%	11	0,00%	0,00%	11
Összesen	100,00%	100,00%	505 150	100,00%	100,00%	505 150

%² Tulajdoni hányad

%³ Szavazati arány

RS2. Saját tulajdonban lévő részvények (db) alakulása a tárgyévben:

január 1.	március 31.
---	---

RS3/1. Az 5 %-nál nagyobb Tulajdonosok felsorolása, bemutatása (az időszak végén) a bevezetett sorozatra vonatkozóan:

Név	Nemzetiség	Tevékenység	Mennyiség (db)	Részesedés (%)	Szavazati jog %	Megj.
Britton Capital & Consulting Kft.	B	T	312 709	61,91%	61,91%	
Britton Interinvest LLC	K	T	149 425	29,58%	29,58%	
Deutsche Balaton AG.	K	T	42 000	8,31%	8,31%	

RS3/2. Az 5 %-nál nagyobb Tulajdonosok felsorolása, bemutatása (az időszak végén) a teljes alaptőkére vonatkozóan:

Név	Nemzetiség	Tevékenység	Mennyiség (db)	Részesedés (%)	Szavazati jog %	Megj.
Britton Capital & Consulting Kft.	B	T	312 709	61,91%	61,91%	
Britton Interinvest LLC	K	T	149 425	29,58%	29,58%	
Deutsche Balaton AG.	K	T	42 000	8,31%	8,31%	

A Társaság szervezetéhez, működéséhez kapcsolódó adatlapok

TSZ1. Teljes munkaidőben foglalkoztatottak számának alakulása (fő):

Bázis időszak vége	Tárgyév eleje	Tárgyidőszak vége
105	104	103

TSZ2. Vezető állású személyek, és a Kibocsátó működését befolyásoló (stratégiai) alkalmazottak

Jelleg	Név	Beosztás	Megbízás kezdete	Megbízás vége	Saját részvény tulajdon, (db)
IT (Elnök)	Kerék Csaba		2009.04.20	2014.04.20	0
IT	Dr. Maczinkó István		2006.10.25	2011.10.25	0
IT	Holbusz Ákos		2005.04.06	2010.04.06	0

FB (Elnök)	Kiszner István		2005.04.06	2010.04.06	0
FB	Mayer Zoltán		2007.04.23	2012.04.23	0
FB	Németh László Ákos		2005.04.06	2010.04.06	0
SP	Tóth Gábor	ügyvezető igazgató	2009.04.30	2014.04.30	1 000

Megjegyzés:

A Kartonpack Nyrt. 2010. április 20-i rendes közgyűlésén a következő határozat született.

6/2010. (04.20.) sz. határozata

A közgyűlés 312.709 igen és 1.000 tartózkodó szavazattal megválasztja Kerék Csaba Imrét (an.: Tölgyesi Terézia, 2000 Szentendre, Kassai u. 4. sz. alatti lakos), Dr. Maczinkó Istvánt (an.: Dobos Julianna, 2081 Piliscsaba, Petőfi u. 4. sz. alatti lakos), és Holbusz Ákost (an.: Takács Margit, 1158 Budapest, Késmárk u. 32. sz. alatti lakos) 2010. április 20. napjától határozatlan időre az igazgatóság tagjának és Kiszner Istvánt (an.: Lassú Éva, 1163 Budapest, Kisterenye u. 6. sz. alatti lakos), és Németh László Ákost (an.: Papp Julianna, 2013 Pomáz, Árvalányhaj u. 1684/19. sz. alatti lakos) felügyelő bizottsági tagnak, 2010. április 20. napjától 5 év időtartamra.

A jelentés közzétételére 2010. május 18-án kerül sor a következő közzétételi helyeken: a Budapesti Értéktőzsde, illetve a Kartonpack Nyrt. honlapja és PSZÁF által üzemeltetett közzétételi honlap. (www.bet.hu, www.kartonpack.hu, www.kozzetetelek.hu). A jelentés ettől a naptól kezdve megtekinthető a Társaság székhelyén (4030 Debrecen, Galamb u. 11.).


A Kartonpack Doboziipari Nyilvánosan Működő Részvénytársaság kijelenti, hogy a Társaság 2010. első negyedéves jelentésében szereplő adatok a valóságnak megfelelnek és a jelentés nem hallgat el olyan tényt, amely a társaság megítélése szempontjából jelentőséggel bír. A jelentés tartalmáért a Társaság felelősséget vállal.

A Társaság kijelenti, hogy teljes felelősséget vállal arra, hogy a nyilvánosságra hozott 2010. első negyedévi jelentés, a tényleges helyzet megállapításához szükséges bizonylatokat, adatokat, információkat teljes körűen tartalmazza és a vonatkozó magyar jogszabályi előírások szerint valós tartalommal került összeállításra.

A Kartonpack Doboziipari Nyilvánosan Működő Részvénytársaság felelősséget vállal annak a bizonyított kárnak a megtérítéséért is, amelyet a rendszeres és rendkívüli tájékoztatás elmaradásával, illetve félrevezető tartalmával esetlegesen okozott.

Debrecen, 2010. május 18.

**KARTONPACK DOBOZIPARI
NYILVÁNOSAN MŰKÖDŐ
RÉSZVÉNYTÁRSASÁG**



Tóth Gábor
ügyvezető igazgató