










A Kartonpack Dobozipari Nyilvánosan Működő Részvénytársaság 2010. első féléves jelentése

A Kartonpack Dobozipari Nyilvánosan Működő Részvénytársaság a magyar számviteli szabályoknak megfelelően készítette el a 2010. év első félévének gazdálkodási adatait tartalmazó mérlegét ("A" változat) és eredménykimutatását (összkielég-eljárással "A" változat). A jelentésben közölt adatok nem auditált beszámolón alapulnak.







Üzleti jelentés /2010. első félév/

Az alábbiakban először magyarázatot adunk a tárgyidőszak adatainak a bázisidőszak azonos adataihoz viszonyított jelentősebb eltéréseire.

1) MÉRLEG "A" változat

-  A befektetett pénzügyi eszközök sorban a Novoprint Zrt. (2510 Dorog, Esztergomi út 15.), a Press'O Zrt. (1119 Budapest, Petzvál József u. 56.) és az I-VEST 2005 Kft. (4030 Debrecen, Galamb u. 11.) részesedése szerepel.
-  A készletek állománya 24 %-kal magasabb, mint a bázisidőszakban. Oka a rendelésállomány mennyisége.
-  A követeléseken belül a vevő állomány a bázisidőszakinak 186 %-a, amely az előző évhez képest magasabb májusi és júniusi árbevétel következménye.
-  A halasztott költségek esetén az összeg tartalmazza a bérelt Bobst Speria Foilmaster 102 kimetsző és fóliázógép előre kifizetett 5 hónapra szóló bérleti díját is.
-  A hosszú lejáratú kötelezettségek értéke a KBA RAPIDA 105U-5+L ALV CX típusú ofszet ívnyomógép és a BOBST EXPERFOLD 80 A-2 Universal típusú hajtogató-ragasztó gép pénzügyi lízingjéből adódik.
-  A kötelezettségek közül a szállítók állománya a már említett rendelések miatt a 67 %-kal magasabb a bázisnál.
-  A mérlegfőösszeg 8 %-kal csökkent, az elmúlt év végén a pénzügyi befektetésekre elszámolt értékvesztés miatt

2) EREDMÉNYKIMUTATÁS összköltség-eljárással "A" változat

-  Az értékesítés nettó árbevétele 782.450 eFt amely 9 %-kal több, mint a bázisidőszakban.
-  Az anyagjellegű ráfordítások összege 470.042 eFt, amely 16 %-kal magasabb, mint a 2009. első félévében.
-  A személyi jellegű ráfordítások összege 1 %-kal csökkent a bázisidőszakhoz képest.
-  Az értékcsökkenési leírás a bázisidőszakinál 15 %-kal alacsonyabb.
-  Az üzemi tevékenység eredménye 85.756 eFt, amely 13 %-os növekedés.
-  A 2010. első félévének mérleg szerinti eredménye 75.882 eFt.

A Kartonpack Nyrt. 2010. első féléves beszámolójának értékelése:

2010. első hat hónapjában a mérleg szerinti eredmény 75.882 eFt volt. Az üzemi tevékenység eredménye 85.756 eFt, amely 10.171 eFt-tal több, mint az előző év hasonló időszakában, a pénzügyi eredmény 4.197 eFt, rendkívüli pedig nincs. Az adózás előtti eredmény 89.953 eFt.

Az üzemi eredményt a belföldi értékesítés 85.107 eFt-os, 13,7 %-os növekedése és az export (közösségen belüli értékesítés) 23.757 eFt-os, 23,8 %-os csökkenése mellett, az anyagjellegű ráfordítások 15,8 %-os növekedése és a személyi jellegű ráfordítások 1,2 %-os csökkenése mellett érte el a Társaság.

Az Nyrt. a 89.953 eFt adózás előtti eredményét 1.043.845 eFt induló saját tőkével, átlagosan 701.529 eFt forgóeszköz-állomány és átlagosan 976.580 eFt értékű befektetett eszköz működtetésével érte el. A befektetett eszközök állománya 29.370 eFt-tal csökkent, míg a forgóeszközök állománya 143.988 eFt-tal, a saját tőke pedig a mérleg szerinti eredménnyel növekedett. 2010. első félévének végén a cég az immateriális javakat és a tárgyi eszközöket az ingatlanok kivételével nyilvántartás szerinti értéken mutatta ki, értékhelyesbítést az ingatlanok esetében könyvvizsgálóval hitelesített értékbecslés alapján még 2004. évben, 204.000 eFt értékben hajtott végre.

Az eredménykimutatás elemzése:

BEVÉTELEK:

Eredménykimutatás összköltség-eljárással „A” változat

adatok eFt-ban

Tétel-szám	A tétel megnevezése	2009. első félév	2010. első félév	Változás	Változás %
a	b	c	d	e	f
01.	Belföldi értékesítés nettó árbevétele	621 295	706 402	85 107	13,7%
02.	Export értékesítés nettó árbevétele	99 805	76 048	-23 757	-23,8%
I.	Értékesítés nettó árbevétele (01.+02.)	721 100	782 450	61 350	8,5%
II.	Aktivált saját teljesítmények értéke (+03.+04.)	-14 419	4 079	18 498	
III.	Egyéb bevételek	13 138	369	-12 769	-97,2%
	Összesen:(I.+II.+III.)	719 819	786 898	67 079	9,3%
VIII.	Pénzügyi műveletek bevételei (13.+14.+15.+16.+17.)	13 244	14 885	1 641	12,4%
X.	Rendkívüli bevételek	1 656	0	-1 656	-100,0%
	Összesen:(I.+II.+III.+VIII.+X.)	734 719	801 783	67 064	9,1%
	Összesen:(I.+III.+VIII.+X.) (Akt. saját telj. nélkül)	749 138	797 704	48 566	6,5%

A cég összköltség „A” változat szerint készítette el az eredménykimutatását. A fő tevékenység összes bevétele 782.450 eFt. Ebből 706.402 eFt a belföldi értékesítés nettó árbevétele és 76.048 eFt az export értékesítésé (közösségen belüli értékesítés). Tehát az értékesítés 90,3 %-a a belföldi értékesítésből származik. Az értékesítés nettó árbevétele 8,5 %-kal nőtt, ezen belül a belföldi értékesítés 13,7 % emelkedett, míg a közösségen belüli értékesítés 23,8 %-kal csökkent. Az egyéb bevételek összege 369 eFt.

Ezen kívül a pénzügyi műveletek bevétele 14.885 eFt, míg rendkívüli bevétel nem volt.

A saját teljesítmények aktivált értéke 4.079 eFt, amely a saját termelésű készletek állományának változásából adódik, amely 2009. év végén 32.530 eFt, 2010. június 30-án pedig 36.609 eFt volt.

Az összes bevétel (az aktivált saját előállítású készletek állományváltozása nélkül) 797.704 eFt, ez 48.566 eFt-tal azaz 6,5 %-kal magasabb, mint 2009. év hasonló időszakában.

A bevételszerkezet alakulása: fő tevékenységből 98,1 %, a pénzügyi műveletekből 1,9 % származott.

KÖLTSÉGEK és RÁFORDÍTÁSOK:

Eredménykimutatás összköltség-eljárással " A " változat

adatok eFt-ban

Tétel- szám	A tétel megnevezése	2009 . első félév	2010 . első félév	Változás	Változás %
a	b	c	d	e	f
05.	Anyagköltség	333 101	383 992	50 891	15,3%
06.	Igénybe vett szolgáltatások értéke	63 031	77 414	14 383	22,8%
07.	Egyéb szolgáltatások értéke	3 181	3 373	192	6,0%
08.	Eladott áruk beszerzési értéke	6 728	5 263	-1 465	-21,8%
09.	Eladott (közvetített) szolgáltatások értéke			0	
IV.	Anyagjellegű ráfordítások (05.+06.+07.+08.+09.)	406 041	470 042	64 001	15,8%
10.	Béreköltség	134 160	136 604	2 444	1,8%
11.	Személyi jellegű egyéb kifizetések	11 034	12 448	1 414	12,8%
12.	Bérráulékok	46 570	40 489	-6 081	-13,1%
V.	Személyi jellegű ráfordítások (09.+10.+11.)	191 764	189 541	-2 223	-1,2%
VI.	Értékcsökkenési leírás	36 109	30 689	-5 420	-15,0%
VII.	Egyéb ráfordítások	10 320	10 870	550	5,3%
	Fő tevékenység össz. Ráfordítása (IV.+V.+VI.+VII.)	644 234	701 142	56 908	8,8%
IX.	Pénzügyi műveletek ráfordításai (18.+19.+20.+21.)	16 533	10 688	-5 845	-35,4%
XI.	Rendkívüli ráfordítások	0	0	0	

A cég összes fő tevékenységgel összefüggő ráfordítása 701.142 eFt volt. Ebből 470.042 eFt a anyagjellegű ráfordítások, 189.541 eFt a személyi jellegű ráfordítások, 30.689 eFt az értékcsökkenési leírás, 10.870 eFt az egyéb ráfordítások összege.

Az anyagjellegű ráfordítások 383.992 eFt anyagköltségből, 77.414 eFt értékű igénybe vett szolgáltatásból, 3.373 eFt egyéb szolgáltatások és 5.263 eFt eladott áruk beszerzési értékből tevődik össze. Az igénybe vett szolgáltatásokban 18.721 eFt kiadás, összhangban 7/2010. (04.20) számú közgyűlési határozattal, a stratégiai üzletfejlesztés költsége.

A személyi jellegű ráfordítások 136.604 eFt béreköltségből, 12.448 eFt személyi jellegű egyéb kifizetésekből és 40.489 eFt bérráulékokból adódik össze. A személyi jellegű ráfordítások a bázisévhez képest 2.223 eFt-tal azaz 1,2 %-kal csökkent.

A pénzügyi műveletek ráfordítása 10.688 eFt, míg rendkívüli ráfordítás nem volt.

Az összes ráfordítás 98,5 %-a a fő tevékenységgel összefüggő ráfordítás, míg a pénzügyi műveletek ráfordításai 1,5 %-ot tesz ki.

A mérleg elemzése:

A vagyoni helyzet alakulása

Mérleg Eszközök (Aktívák)

adatok eFt-ban

Sor-szám	A tétel megnevezése	2009.06.30	2010.06.30	Változás	Változás %
a	b	c	d	e	f
01.	A. Befektetett eszközök (02.+10.+18. sor)	1 129 717	823 443	-306 274	-27,1%
02.	I. IMMATERIÁLIS JAVAK (03.-09. sorok)	1 027	941	-86	-8,4%
10.	II. TÁRGYI ESZKÖZÖK (11.-17. sorok)	819 878	762 469	-57 409	-7,0%
18.	III. BEFEKTETETT PÉNZÜGYI ESZKÖZÖK (19.-26. sorok)	308 812	60 033	-248 779	-80,6%
27.	B. Forgóeszközök (28.+35.+43.+49. sor)	603 757	773 523	169 766	28,1%
28.	I. KÉSZLETEK (29.-34. sorok)	115 424	143 434	28 010	24,3%
35.	II. KÖVETELÉSEK (36.-42. sorok)	155 082	239 056	83 974	54,1%
43.	III. ÉRTÉKPAPÍROK (44.-48. sorok)	0	0	0	
49.	IV. PÉNZESZKÖZÖK (50.-51. sorok)	333 251	391 033	57 782	17,3%

A cég vagyona nagyjából befektetett eszközökből, kisebb részt forgóeszközökből áll. Az eszközstruktúrában belül a befektetett eszközök aránya 51,6 %, a forgóeszközök aránya pedig 48,4 %.

Mérleg Források (passzívák)

adatok eFt-ban

Sor-szám	A tétel megnevezése	2009.06.30	2010.06.30	Változás	Változás %
a	b	c	d	e	f
57.	D. Saját tőke (58.+61.+62.+63.+64.+67. sor)	1 240 443	1 119 728	-120 715	-9,7%
58.	I. JEGYZETT TŐKE	101 030	101 030	0	0,0%
59.	58. sorból: visszavásárolt tulajdonosi részesedés névértéken				
60.	II. JEGYZETT, DE MÉG BE NEM FIZ. TŐKE (-)				
61.	III. TŐKETARTALÉK	18 171	18 171	0	0,0%
62.	IV. EREDMÉNYTARTALÉK	965 851	720 645	-245 206	-25,4%
63.	V. LEKÖTÖTT TARTALÉK				
64.	VI. ÉRTÉKELÉSI TARTALÉK	93 050	204 000	110 950	119,2%
65.	Érték helyesbítés értékelési tartaléka	93 050	204 000	110 950	119,2%
66.	Valós értékelés értékelési tartaléka				
67.	VII. MÉRLEG SZERINTI EREDMÉNY	62 341	75 882	13 541	21,7%
72.	F. Kötelezettségek (73.+77.+86. sor)	461 051	437 288	-23 763	-5,2%
73.	I. HÁTRASOROLT KÖTELEZETTSÉGEK (74.-76. sorok)	0	0	0	
77.	II. HOSSZÚ LEJÁRATÚ KÖTELEZETTSÉGEK (78.-85. sorok)	182 123	143 683	-38 440	-21,1%
86.	III. RÖVID LEJÁRATÚ KÖTELEZETTSÉGEK (87. és 89.-97. sorok)	278 928	293 605	14 677	5,3%

A saját tőke összes forráshoz viszonyított aránya, azaz a tőkeerősség vagy tőke ellátottság 69 %.

$$\text{Tőkeerősség (Tőke ellátottság)} = \frac{\text{Saját tőke}}{\text{Mérlegfőösszeg (Összes forrás)}}$$

adatok eFt-
ban

MÉRLEG

Sor- szám	A tétel megnevezése	Bázis időszak	Tárgy időszak
a	b	c	d
57.	D. Saját tőke (58.+61.+62.+63.+64.+67. sor)	1 240 443	1 119 728
102.	FORRÁSOK (PASSZÍVÁK) ÖSSZESEN (57.+68.+72.+98. sor)	1 750 717	1 614 484
	Tőke ellátottság 57./102.	0,71	0,69

Az eladósodás mértéke 39 %.

$$\text{Eladósodottság} = \frac{\text{Összes kötelezettség}}{\text{Saját tőke}}$$

adatok eFt-
ban

MÉRLEG

Sor- szám	A tétel megnevezése	Bázis időszak	Tárgy időszak
a	b	c	d
72.	F. Kötelezettségek (73.+77.+86. sor)	461 051	437 288
57.	D. Saját tőke (58.+61.+62.+63.+64.+67. sor)	1 240 443	1 119 728
	Eladósodottság 66./53.	0,37	0,39

A saját tőke idegen tőkéhez viszonyított aránya 2,43-ról 2,26-re csökkent.

$$3. \text{ Saját tőke aránya} = \frac{\text{Saját tőke}}{\text{Idegen tőke}}$$

adatok eFt-
ban

MÉRLEG

Sor- szám	A tétel megnevezése	Bázis időszak	Tárgy időszak
a	b	c	d
57.	D. Saját tőke (58.+61.+62.+63.+64.+67. sor)	1 240 443	1 119 728
	Idegen tőke	510 274	494 756
	Saját tőke aránya 57./Idegen tőke.	2,43	2,26

Az idegen tőke saját tőkéhez viszonyított aránya 0,44

A befektetett eszközök fedezettsége 1,36 amely a saját tőke és a befektetett eszközök aránya.

$$\text{Befektetett eszközök fedezettsége} = \frac{\text{Működő tőke}}{\text{Befektetett eszközök}}$$

adatok eFt-ban

MÉRLEG

Sor-szám	A tétel megnevezése	Bázis időszak	Tárgy időszak
a	b	c	d
57.	D. Saját tőke (58.+61.+62.+63.+64.+67. sor)	1 240 443	1 119 728
01.	A. Befektetett eszközök (02.+10.+18. sor)	1 129 717	823 443
	Befektetett eszközök fedezettsége 57./01.	1,10	1,36

A saját tőke jegyzett tőke aránya 11,08

A pénzügyi helyzet

Mérleg Eszközök (Aktívák) adatok eFt-ban

Sor-szám	A tétel megnevezése	2009.06.30	2010.06.30	Változás	Változás %
a	b	c	d	e	f
27.	B. Forgóeszközök (28.+35.+43.+49. sor)	603 757	773 523	169 766	28,1%
28.	I. KÉSZLETEK (29.-34. sorok)	115 424	143 434	28 010	24,3%
35.	II. KÖVETELÉSEK (36.-42. sorok)	155 082	239 056	83 974	54,1%
43.	III. ÉRTÉKPAPÍROK (44.-48. sorok)	0	0	0	
49.	IV. PÉNZESZKÖZÖK (50.-51. sorok)	333 251	391 033	57 782	17,3%

Mérleg Források (passzívák) adatok eFt-ban

Sor-szám	A tétel megnevezése	2009.06.30	2010.06.30	Változás	Változás %
a	b	c	d	e	f
72.	F. Kötelezettségek (73.+77.+86. sor)	461 051	437 288	-23 763	-5,2%
73.	I. HÁTRASOROLT KÖTELEZETTSÉGEK (74.-76. sorok)	0	0	0	
77.	II. HOSSZÚ LEJÁRATÚ KÖTELEZETTSÉGEK (78.-85. sorok)	182 123	143 683	-38 440	-21,1%
86.	III. RÖVID LEJÁRATÚ KÖTELEZETTSÉGEK (87. és 89.-97. sorok)	278 928	293 605	14 677	5,3%

$$\text{Likviditási mutató I.} = \frac{\text{Likvid pénzeszközök}}{\text{Rövid lejáratú kötelezettségek}}$$

adatok eFt-ban

MÉRLEG

Sor-szám	A tétel megnevezése	Bázis időszak	Tárgy időszak
a	b	c	d
49.	IV. PÉNZESZKÖZÖK (50.-51. sorok)	333 251	391 033
86.	III. RÖVID LEJÁRATÚ KÖTELEZETTSÉGEK (87. és 89.-97. sorok)	278 928	293 605
	Likviditási mutató I. 49./86.	1,19	1,33

$$\text{Likviditási gyorsráta (Likviditási mutató II.)} = \frac{\text{Pénzeszközök, követelések, értékpapírok}}{\text{Rövid lejáratú kötelezettségek}}$$

adatok eFt-ban

MÉRLEG

Sor-szám	A tétel megnevezése	Bázis időszak	Tárgy időszak
a	b	c	d
35.	II. KÖVETELÉSEK (36.-42. sorok)	155 082	239 056
43.	III. ÉRTÉKPAPÍROK (44.-48. sorok)	0	0
49.	IV. PÉNZESZKÖZÖK (50.-51. sorok)	333 251	391 033
	35.+43.+49.	488 333	630 089
86.	III. RÖVID LEJÁRATÚ KÖTELEZETTSÉGEK (87. és 89.-97. sorok)	278 928	293 605
	Likviditási mutató II. (35.+43.+49.)/86.	1,75	2,15

$$\text{Likviditási mutató III.} = \frac{\text{Forgóeszközök}}{\text{Rövid lejáratú kötelezettségek}}$$

adatok eFt-ban

MÉRLEG

Sor-szám	A tétel megnevezése	Bázis időszak	Tárgy időszak
a	b	c	d
27.	B. Forgóeszközök (28.+35.+43.+49. sor)	603 757	773 523
86.	III. RÖVID LEJÁRATÚ KÖTELEZETTSÉGEK (87. és 89.-97. sorok)	278 928	293 605
	Likviditási mutató III. 27./86.	2,16	2,63

Az Nyrt. pénzeszközei a rövid lejáratú kötelezettségek 1,33-szorosát, pénzeszközei a követelésekkel és az értékpapírokkal a rövid lejáratú kötelezettségek 2,15-szörösét fedezik. A forgóeszköz-állomány pedig a rövid lejáratú kötelezettségek több mint 2,63-szorosát fedezi. Ebből következik, hogy pénzügyi helyzet jó, likviditási problémák nincsenek, a cég fizetőképes.

A 2010. június 30-i vevő és szállító állomány egymáshoz viszonyított aránya 6,2.

A hatékonyság, jövedelmezőség:

Az élőmunka hatékonysága: A nettó árbevétel a létszámra vetítve 8.413 eFt/fő, azaz minden dolgozóra 8.413 eFt árbevétel esik. A nettó árbevétel és a bérköltség aránya 5,7.

A szokásos vállalkozási eredmény 89.953 eFt. A jegyzett tőke jövedelmezősége 75,1 %. Az üzemi eredmény a nettó árbevétel 10,96 %-a.

Az értékesítés költségszintje 89,5 %-ról 89,1 %-ra változott.

A mérleg fordulónapja óta a Kartonpack Nyrt. gazdálkodása szempontjából lényeges változás nem történt. Kutatás és kísérleti fejlesztés nem folyik a részvénytársaságnál. A telephely 4030 Debrecen, Galamb utca 11. szám alatt található.

A foglalkoztatottak létszáma:

Foglalkoztatottak létszáma	
2010. január 01.	2010. június 30.
104	102

A foglalkoztatottak száma 2010. üzleti évben eddig 2 fővel csökkent.

Foglalkoztatottak átlagos statisztikai létszáma és bérköltsége 2010. első félévében		
Megnevezés	Átlagos első féléves statisztikai létszám, fő	Bérköltség, eFt
Teljes munkaidős	94	136 604

Pénzügyi kimutatáshoz kapcsolódó adatlapok

PK1. Általános információk a pénzügyi adatokra vonatkozóan:

	Igen	Nem				
Auditált	<input type="text" value="---"/>	<input type="text" value="Nem"/>				
Konzolidált	<input type="text" value="---"/>	<input type="text" value="Nem"/>				
Számviteli elvek	Magyar	<input type="text" value="Magyar"/>	IFRS	<input type="text" value="---"/>	Egyéb	<input type="text" value="---"/>

PK2. Konzolidációs körbe bevont társaságok:

PK3. MÉRLEG "A" változat:

Eszközök (aktívák)

adatok eFt-ban

Sor-szám	A tétel megnevezése	2009.06.30	2010.06.30	Változás 2010/2009
a	b	c	d	e
01.	A. Befektetett eszközök (02.+10.+18. sor)	1 129 717	823 443	73%
02.	I. IMMATERIÁLIS JAVAK (03.-09. sorok)	1 027	941	92%
03.	Alapítás-átszervezés aktivált értéke			
04.	Kísérleti fejlesztés aktivált értéke			
05.	Vagyoni értékű jogok			
06.	Szellemi termékek	1 027	941	92%
07.	Üzleti vagy cégérték			
08.	Immateriális javakra adott előleg			
09.	Immateriális javak érték helyesbítése			
10.	II. TÁRGYI ESZKÖZÖK (11.-17. sorok)	819 878	762 469	93%
11.	Ingatlanok és a kapcsolódó vagyoni értékű jogok	94 296	92 341	98%
12.	Műszaki berendezések, gépek, járművek	507 989	455 082	90%
13.	Egyéb berendezések, felszerelések, járművek	11 734	9 187	78%
14.	Tenyészállatok			
15.	Beruházások, felújítások	1 859	1 859	100%
16.	Beruházásokra adott előlegek			
17.	Tárgyi eszközök érték helyesbítése	204 000	204 000	100%
18.	III. BEFEKTETETT PÉNZÜGYI ESZKÖZÖK (19.-26. sorok)	308 812	60 033	19%
19.	Tartós részesedés kapcsolt vállalkozásban	301 349	50 570	17%
20.	Tartósan adott kölcsön kapcsolt vállalkozásban			
21.	Egyéb tartós részesedés	1 463	1 463	100%
22.	Tartósan adott kölcsön egyéb részesedési viszonyban álló vállalkozásban			
23.	Egyéb tartósan adott kölcsön	6 000	8 000	133%
24.	Tartós hitelviszonyt megtestesítő értékpapír			
25.	Befektetett pénzügyi eszközök érték helyesbítése			
26.	Befektetett pénzügyi eszközök értékelési különbözete			
27.	B. Forgóeszközök (28.+35.+43.+49. sor)	603 757	773 523	128%
28.	I. KÉSZLETEK (29.-34. sorok)	115 424	143 434	124%
29.	Anyagok	91 797	106 197	116%
30.	Befejezetlen termelés és félkész termékek	22 703	36 609	161%
31.	Növendék-, hízó- és egyéb állatok			
32.	Késztermékek			
33.	Áruk	924	628	68%
34.	Készletekre adott előlegek			
35.	II. KÖVETELÉSEK (36.-42. sorok)	155 082	239 056	154%
36.	Követelések áruszállításból és szolgáltatásokból (vevők)	119 385	222 506	186%
37.	Követelések kapcsolt vállalkozással szemben	7 238	7 238	100%

38.	Követelések egyéb részesedési viszonyban lévő vállalkozással szemben			
39.	Váltókövetelések			
40.	Egyéb követelések	28 459	9 312	33%
41.	Követelések értékelési különbözete			
42.	Származékos ügyletek pozitív értékelési különbözete			
43.	III. ÉRTÉKPAPÍROK (44.-48. sorok)	0	0	
44.	Részesedés kapcsolt vállalkozásban			
45.	Egyéb részesedés			
46.	Saját részvények, saját üzletrészek			
47.	Forgatási célú hitelviszonyt megtestesítő értékpapír	0	0	
48.	Értékpapírok értékelési különbözete			
49.	IV. PÉNZESZKÖZÖK (50.-51. sorok)	333 251	391 033	117%
50.	Pénztár, csekkek	1 418	2 639	186%
51.	Bankbetétek	331 833	388 394	117%
52.	C. Aktív időbeli elhatárolások (53.-55. sorok)	17 243	17 518	102%
53.	Bevételek aktív időbeli elhatárolása	1 669		
54.	Költségek, ráfordítások aktív időbeli elhatárolása	15 574	17 518	112%
55.	Halasztott ráfordítások			
56.	ESZKÖZÖK (AKTÍVÁK) ÖSSZESEN (01.+27.+52. sor)	1 750 717	1 614 484	92%

Források (passzívák)

adatok eFt-ban

Sor-szám	A tétel megnevezése	2009.06.30	2010.06.30	Változás 2010/2009
a	b	c	d	e
57.	D. Saját tőke (58.+61.+62.+63.+64.+67. sor)	1 240 443	1 119 728	90%
58.	I. JEGYZETT TŐKE	101 030	101 030	100%
59.	54. sorból: visszavásárolt tulajdonosi részesedés névértéken			
60.	II. JEGYZETT, DE MÉG BE NEM FIZ. TŐKE (-)			
61.	III. TŐKETARTALÉK	18 171	18 171	100%
62.	IV. EREDMÉNYTARTALÉK	965 851	720 645	75%
63.	V. LEKÖTÖTT TARTALÉK			
64.	VI. ÉRTÉKELÉSI TARTALÉK	93 050	204 000	219%
65.	Értékhelyesbítés értékelési tartaléka	93 050	204 000	219%
66.	Valós értékelés értékelési tartaléka			
67.	VII. MÉRLEG SZERINTI EREDMÉNY	62 341	75 882	122%
68.	E. Céltartalékok (69.-71. sorok)	0	0	
69.	Céltartalék a várható kötelezettségekre			
70.	Céltartalék a várható költségekre			
71.	Egyéb céltartalék			
72.	F. Kötelezettségek (73.+77.+86. sor)	461 051	437 288	95%

73.	I. HÁTRASOROLT KÖTELEZETTSÉGEK (74.-76. sorok)	0	0	
74.	Hátrasorolt kötelezettségek kapcsolt vállalkozással szemben			
75.	Hátrasorolt kötelezettségek egyéb részesedési viszonyban lévő vállalkozással szemben			
76.	Hátrasorolt kötelezettségek egyéb gazdálkodóval szemben			
77.	II. HOSSZÚ LEJÁRATÚ KÖTELEZETTSÉGEK (78.-85. sorok)	182 123	143 683	79%
78.	Hosszú lejáratra kapott kölcsönök			
79.	Átváltoztatható kötvények			
80.	Tartozások kötvénykibocsátásból			
81.	Beruházási és fejlesztési hitelek			
82.	Egyéb hosszú lejáratú hitelek			
83.	Tartós kötelezettségek kapcsolt vállalkozással szemben			
84.	Tartós kötelezettségek egyéb részesedési viszonyban lévő vállalkozással szemben			
85.	Egyéb hosszú lejáratú kötelezettségek	182 123	143 683	79%
86.	III. RÖVID LEJÁRATÚ KÖTELEZETTSÉGEK (87. és 89.-97. sorok)	278 928	293 605	105%
87.	Rövid lejáratú kölcsönök	133 518	133 518	100%
88.	87. sorból: az átváltoztatható kötvények			
89.	Rövid lejáratú hitelek			
90.	Vevőtől kapott előlegek			
91.	Kötelezettségek áruszállításból és szolgáltatásból (szállítók)	21 501	35 855	167%
92.	Váltótartozások			
93.	Rövid lejáratú kötelezettségek kapcsolt vállalkozással szemben	8 105	8 105	100%
94.	Rövid lejáratú kötelezettségek egyéb részesedési viszonyban lévő vállalkozással szemben	19 144	19 144	100%
95.	Egyéb rövid lejáratú kötelezettségek	96 660	96 983	100%
96.	Kötelezettségek értékelési különbözete			
97.	Származékos ügyletek negatív értékelési különbözete			
98.	G. Passzív időbeli elhatárolások (99.-101. sorok)	49 223	57 468	117%
99.	Bevételek passzív időbeli elhatárolása			
100.	Költségek, ráfordítások passzív időbeli elhatárolása	49 223	57 468	117%
101.	Halasztott bevételek			
102.	FORRÁSOK (PASSZÍVÁK) ÖSSZESEN (57.+68.+72.+98. sor)	1 750 717	1 614 484	92%

PK4. Eredménykimutatás összköltség-eljárással " A " változat:

adatok eFt-ban

Tétel- szám	A tétel megnevezése	2009 . első félév	2010 . első félév	Változás 2010/2009
a	b	c	d	e
01.	Belföldi értékesítés nettó árbevétele	621 295	706 402	114%
02.	Export értékesítés nettó árbevétele	99 805	76 048	76%
I.	Értékesítés nettó árbevétele (01.+02.)	721 100	782 450	109%
03.	Saját előállítású készletek állományváltozása	-14 419	4 079	
04.	Saját előállítású eszközök aktivált értéke			
II.	Aktivált saját teljesítmények értéke (+03.+04.)	-14 419	4 079	
III.	Egyéb bevételek	13 138	369	3%
	III. sorból: visszaírt értékvesztés			
05.	Anyagköltség	333 101	383 992	115%
06.	Igénybe vett szolgáltatások értéke	63 031	77 414	123%
07.	Egyéb szolgáltatások értéke	3 181	3 373	106%
08.	Eladott áruk beszerzési értéke	6 728	5 263	78%
09.	Eladott (közvetített) szolgáltatások értéke			
IV.	Anyagjellegű ráfordítások (05.+06.+07.+08.+09.)	406 041	470 042	116%
10.	Béreköltség	134 160	136 604	102%
11.	Személyi jellegű egyéb kifizetések	11 034	12 448	113%
12.	Bérráfordítások	46 570	40 489	87%
V.	Személyi jellegű ráfordítások (09.+10.+11.)	191 764	189 541	99%
VI.	Értékcsökkenési leírás	36 109	30 689	85%
VII.	Egyéb ráfordítások	10 320	10 870	105%
	VII. sorból értékvesztés			
A.	ÜZEMI (ÜZLETI) TEVÉKENYSÉG EREDMÉNYE (I.+II.+III.-IV.-V.-VI.-VII.)	75 585	85 756	113%
13.	Kapott osztalék és részesedés			
	13. sorból: kapcsolt vállalkozástól kapott			
14.	Részesedések értékesítésének árfolyamnyeresége			
	14. sorból: kapcsolt vállalkozástól kapott			
15.	Befektetett pénzügyi eszközök kamatai, árfolyamnyeresége			
	15. sorból: kapcsolt vállalkozástól kapott			
16.	Egyéb kapott (járó) kamatok és kamatjellegű bevételek	10 687	6 530	61%
	16. sorból: kapcsolt vállalkozástól kapott			
17.	Pénzügyi műveletek egyéb bevételei	2 557	8 355	327%
	17. sorból: értékelési különbözet			
VIII.	Pénzügyi műveletek bevételei (13.+14.+15.+16.+17.)	13 244	14 885	112%
18.	Befektetett pénzügyi eszközök árfolyamvesztesége			
	18. sorból: kapcsolt vállalkozásnak adott			
19.	Fizetendő kamatok és kamatjellegű ráfordítások	10 051	6 913	69%

	19. sorból: kapcsolt vállalkozásnak adott			
20.	Részesedések, értékpapírok, bankbetétek értékvesztése			
21.	Pénzügyi műveletek egyéb ráfordításai	6 482	3 775	58%
	21. sorból: értékelési különbözet			
IX.	Pénzügyi műveletek ráfordításai (18.+19.+20.+21.)	16 533	10 688	65%
B.	PÉNZÜGYI MŰVELETEK EREDMÉNYE (VIII.-IX.)	-3 289	4 197	
C.	SZOKÁSOS VÁLLALKOZÁSI EREDMÉNY (+A+B)	72 296	89 953	124%
X.	Rendkívüli bevételek	1 656	0	
XI.	Rendkívüli ráfordítások	0	0	
D.	RENDKÍVÜLI EREDMÉNY (X.-XI.)	1 656	0	
E.	ADÓZÁS ELŐTTI EREDMÉNY (+C.+D.)	73 952	89 953	122%
XII.	Adófizetési kötelezettség	11 611	14 071	121%
F.	ADÓZOTT EREDMÉNY (+E.-XII.)	62 341	75 882	122%
22.	Eredménytartalék igénybevétele osztalékra, részesedésre			
23.	Jóváhagyott osztalék és részesedés			
G.	MÉRLEG SZERINTI EREDMÉNY (+F.+22.-23.)	62 341	75 882	122%

PK6. Mérlegen kívüli jelentősebb tételek:

Nemleges

A részvénystruktúrához, a tulajdonosi körhöz kapcsolódó adatlapok

RS1. Tulajdonosi struktúra, a részesedés mértéke:

Tulajdonosi kör megnevezése	Teljes alaptőke					
	Időszak elején			Időszak végén		
	% ²	% ³	Db	% ²	% ³	Db
Belföldi intézményi/társaság	61,91%	61,91%	312 711	61,91%	61,91%	312 711
Külföldi intézményi/társaság	37,89%	37,89%	191 425	37,89%	37,89%	191 425
Belföldi magánszem.	0,00%	0,00%	3	0,00%	0,00%	3
Külföldi magánszem.	---	---	---	---	---	---
Munkavállalók, vezető tisztségviselők	0,20%	0,20%	1 000	0,20%	0,20%	1 000
Saját tulajdon	---	---	---	---	---	---
Államháztartás részét képező tulajdonos	---	---	---	---	---	---
Nemzetközi fejleszt. Intézmények	---	---	---	---	---	---
Egyéb	0,00%	0,00%	11	0,00%	0,00%	11
Összesen	100,00%	100,00%	505 150	100,00%	100,00%	505 150

%² Tulajdoni hányad

%³ Szavazati arány

RS2. Saját tulajdonban lévő részvények (db) alakulása a tárgyévben:

január 1.	június 30.
---	---

RS3/1. Az 5 %-nál nagyobb Tulajdonosok felsorolása, bemutatása (az időszak végén) a bevezetett sorozatra vonatkozóan:

Név	Nemzetiség	Tevékenység	Mennyiség (db)	Részesedés (%)	Szavazati jog %	Megj.
Britton Capital & Consulting Kft.	B	T	312 709	61,91%	61,91%	
Britton Interinvest LLC	K	T	149 425	29,58%	29,58%	
Deutsche Balaton AG.	K	T	42 000	8,31%	8,31%	

RS3/2. Az 5 %-nál nagyobb Tulajdonosok felsorolása, bemutatása (az időszak végén) a teljes alaptőkére vonatkozóan:

Név	Nemzetiség	Tevékenység	Mennyiség (db)	Részesedés (%)	Szavazati jog %	Megj.
Britton Capital & Consulting Kft.	B	T	312 709	61,91%	61,91%	
Britton Interinvest LLC	K	T	149 425	29,58%	29,58%	
Deutsche Balaton AG.	K	T	42 000	8,31%	8,31%	

A Társaság szervezetéhez, működéséhez kapcsolódó adatlapok

TSZ1. Teljes munkaidőben foglalkoztatottak számának alakulása (fő):

Bázis időszak vége	Tárgyév eleje	Tárgyidőszak vége
105	104	102

TSZ2. Vezető állású személyek, és a Kibocsátó működését befolyásoló (stratégiai) alkalmazottak

Jelleg	Név	Beosztás	Megbízás kezdete	Megbízás vége	Saját részvény tulajdon, (db)
IT (Elnök)	Kerék Csaba		2010.04.20	határozatlan	0
IT	Dr. Maczinkó István		2010.04.20	határozatlan	0
IT	Holbusz Ákos		2010.04.20	határozatlan	0

FB (Elnök)	Kiszner István		2010.04.20	2015.04.20	0
FB	Mayer Zoltán		2007.04.23	2012.04.23	0
FB	Németh László Ákos		2010.04.20	2015.04.20	0
SP	Tóth Gábor	ügyvezető igazgató	2009.04.30	2014.04.30	1 000

A jelentés közzétételére 2010. augusztus 25-én kerül sor a következő közzétételi helyeken: a Budapesti Értéktőzsde, illetve a Kartonpack Nyrt. honlapja és PSZÁF által üzemeltetett közzétételi honlap. (www.bet.hu, www.kartonpack.hu, www.kozzetetelek.hu). A jelentés ettől a naptól kezdve megtekinthető a Társaság székhelyén (4030 Debrecen, Galamb u. 11.).

A Kartonpack Dobozipari Nyilvánosan Működő Részvénytársaság kijelenti, hogy a Társaság 2010. első féléves jelentésében szereplő adatok a valóságnak megfelelnek és a jelentés nem hallgat el olyan tényt, amely a társaság megítélése szempontjából jelentőséggel bír. A jelentés tartalmáért a Társaság felelősséget vállal.

A Társaság kijelenti, hogy teljes felelősséget vállal arra, hogy a nyilvánosságra hozott 2010. első félévi jelentés, a tényleges helyzet megállapításához szükséges bizonylatokat, adatokat, információkat teljes körűen tartalmazza és a vonatkozó magyar jogszabályi előírások szerint valós tartalommal került összeállításra.

A Kartonpack Dobozipari Nyilvánosan Működő Részvénytársaság felelősséget vállal annak a bizonyított kárnak a megtérítéséért is, amelyet a rendszeres és rendkívüli tájékoztatás elmaradásával, illetve félrevezető tartalmával esetlegesen okozott.

Debrecen, 2010. augusztus 25.

**KARTONPACK DOBOZIPARI
NYILVÁNOSAN MŰKÖDŐ
RÉSZVÉNYTÁRSASÁG**



Tóth Gábor
ügyvezető igazgató