



## A Kartonpack Dobozipari Nyilvánosan Működő Részvénytársaság 2012. első féléves jelentése








A Kartonpack Dobozipari Nyilvánosan Működő Részvénytársaság a magyar számviteli szabályoknak megfelelően készítette el a 2012. év első félévének gazdálkodási adatait tartalmazó mérlegét ("A" változat) és eredménykimutatását (összköltség-eljárással "A" változat). A jelentésben közölt adatok nem auditált beszámolón alapulnak.

### Üzleti jelentés







/2012. első félév/

Az alábbiakban először magyarázatot adunk a tárgyidőszak adatainak a bázisidőszakok azonos adataihoz viszonyított jelentősebb eltéréseire.

#### 1) MÉRLEG "A" változat

-  A beruházások, felújítások soron szereplő összegből az alaptevékenységtől különböző stratégiai üzletfejlesztéshez kapcsolható összeg 251.567 eFt.
-  A tárgyi eszközök, a beruházásokra adott előleg és a pénzeszközök bázisidőszakitól eltérő értéke a Kartonpack Nyrt. Bobst Expertfold 110 A - univerzális hajtogató- és ragasztógép accubraille modulral - vásárlásával összefüggésben változott.
-  A készletek állománya a bázisidőszakkal (2011. december 31.) közel megegyező.
-  A követeléseken belül a vevő állomány 59 %-kal magasabb, mint a bázisidőszak értéke. Oka az év végétől eltérő értékesítés és a fizetési feltételek változása.
-  A hosszú lejáratú kötelezettségek értéke a KBA RAPIDA 105U-5+L ALV CX típusú ofszet ívnyomógép, a BOBST EXPERFOLD 80 A-2 Universal típusú hajtogató-ragasztó gép és a BOBST EXPERFOLD 110 A-1 Universal típusú hajtogató-ragasztó gép pénzügyi lízingjéből adódik.
-  A kötelezettségek közül a szállítók állománya megegyezik a bázis adattal.
-  A mérlegfőösszeg 6 %-kal nőtt, az elmúlt félév folyamán.

#### 2) EREDMÉNYKIMUTATÁS összköltség-eljárással "A" változat

-  Az értékesítés nettó árbevétele 973.217 eFt amely 2 %-kal több, mint a bázisidőszakban.
-  Az anyagjellegű ráfordítások összege 669.069 eFt, amely a kibocsátott volumennel arányosan 11 %-kal magasabb, mint a 2011. első félévében.
-  A személyi jellegű ráfordítások összege részben az elvárt béremeléssel és részben a 2010. évi bázissal számolva, 8 %-kal több mint a bázisidőszakban.
-  Az értékcsökkenési leírás 5%-kal több mint a bázisidőszakban.
-  Az üzemi tevékenység eredménye az előzőekben felsorolt tényezők eredményeként 23.259 eFt, amely 77 %-os csökkenés.
-  A 2012. első félévének mérleg szerinti eredménye 14.425 eFt.

## A Kartonpack Nyrt. 2012. első féléves beszámolójának értékelése:

2012. első hat hónapjában a mérleg szerinti eredmény 14.425 eFt volt. Az üzemi tevékenység eredménye 23.259 eFt, amely 78.855 eFt-tal kevesebb, mint az előző év hasonló időszakában. A pénzügyi eredmény 7.976 eFt, veszteség. Az adózás előtti eredmény 15.283 eFt.

Az üzemi eredményt a belföldi értékesítés 39.503 eFt-os, 4,6 %-os növekedése és az export (közösségen belüli értékesítés) 20.257 eFt-os, 20,9 %-os csökkenése mellett, az anyagjellegű ráfordítások 66.531 eFt-os, 11,0 %-os és a személyi jellegű ráfordítások 17.987 eFt-os 8,4 %-os növekedése mellett érte el a Társaság.

Az Nyrt. a 15.283 eFt adózás előtti eredményét 1.193.546 eFt induló saját tőkével, átlagosan 630.463 eFt forgóeszköz-állomány és átlagosan 1.029.172 eFt értékű befektetett eszköz működtetésével érte el. A befektetett eszközök állománya a bázishoz képest 142.762 eFt-tal nőtt, míg a forgóeszközök állománya 39.436 eFt-tal csökkent. A saját tőke pedig és a 2012. év első félévének mérleg szerinti eredményével növekedett. 2012. első félévének végén a cég az immateriális javakat és a tárgyi eszközöket az ingatlanok kivételével nyilvántartás szerinti értéken mutatta ki, értékhelyesbítést az ingatlanok esetében hitelesített értékbecslés alapján még 2011. évben, 174.000 eFt értékben hajtott végre.

### Az eredménykimutatás elemzése:

#### BEVÉTELEK:

##### Eredménykimutatás összköltség-eljárással „A”, változat

adatok eFt-ban

Tétel-szám	A tétel megnevezése	2011. első félév	2012. első félév	Változás	Változás %
a	b	c	d	e	f
01.	Belföldi értékesítés nettó árbevétele	856 967	896 470	39 503	4,6%
02.	Export értékesítés nettó árbevétele	97 004	76 747	-20 257	-20,9%
<b>I.</b>	<b>Értékesítés nettó árbevétele (01.+02.)</b>	<b>953 971</b>	<b>973 217</b>	<b>19 246</b>	<b>2,0%</b>
<b>II.</b>	<b>Aktivált saját teljesítmények értéke (+03.+04.)</b>	<b>-9 587</b>	<b>-14 766</b>	<b>-5 179</b>	
<b>III.</b>	<b>Egyéb bevételek</b>	<b>17 527</b>	<b>12 139</b>	<b>-5 388</b>	<b>-30,7%</b>
	Összesen:(I.+II.+III.)	961 911	970 590	8 679	0,9%
<b>VIII.</b>	<b>Pénzügyi műveletek bevételei (13.+14.+15.+16.+17.)</b>	<b>9 399</b>	<b>10 918</b>	<b>1 519</b>	<b>16,2%</b>
<b>X.</b>	<b>Rendkívüli bevételek</b>	<b>0</b>	<b>0</b>	<b>0</b>	
	Összesen:(I.+II.+III.+VIII.+X.)	971 310	981 508	10 198	1,0%
	Összesen:(I.+III.+VIII.+X.) (Akt. saját telj. nélkül)	980 897	996 274	15 377	1,6%

A cég összköltség „A” változat szerint készítette el az eredménykimutatását. A fő tevékenység összes bevétele 973.217 eFt. Ebből 896.470 eFt a belföldi értékesítés nettó árbevétele és 76.747 eFt az export értékesítésé (közösségen belüli értékesítés). Tehát az értékesítés 92,1 %-a a belföldi értékesítésből származik. Az értékesítés nettó árbevétele 2,0 %-kal nőtt, ezen belül a belföldi értékesítés 4,6 % emelkedett, míg a közösségen belüli és az export értékesítés 20,9 %-kal csökkent. Az egyéb bevételek összege 12.139 eFt.

Ezen kívül a pénzügyi műveletek bevétele 10.918 eFt, míg rendkívüli bevétel nem volt.

A saját teljesítmények aktivált értéke -14.766 eFt amely a saját termelésű készletek állományának változásából adódik, amely 2011. év végén 42.828 eFt, 2012. június 30-án pedig 28.062 eFt volt.

Az összes bevétel (az aktivált saját előállítású készletek állományváltozása nélkül) 996.274 eFt, ez 15.377 eFt-tal azaz 1,6 %-kal magasabb, mint 2011. év hasonló időszakában.

A bevétel szerkezet alakulása: fő tevékenységből 97,7 %, egyéb bevétel 1,2 % a pénzügyi műveletekből 1,1 % származott.

## KÖLTSÉGEK és RÁFORDÍTÁSOK:

### Eredménykimutatás összköltség-eljárással " A " változat

adatok eFt-ban

Tétel-szám	A tétel megnevezése	2011. első félév	2012. első félév	Változás	Változás %
a	b	c	d	e	f
05.	Anyagköltség	515 687	570 366	54 679	10,6%
06.	Igénybe vett szolgáltatások értéke	76 517	88 570	12 053	15,8%
07.	Egyéb szolgáltatások értéke	3 138	2 009	-1 129	-36,0%
08.	Eladott áruk beszerzési értéke	7 196	8 124	928	12,9%
09.	Eladott (közvetített) szolgáltatások értéke			0	
<b>IV.</b>	<b>Anyagjellegű ráfordítások (05.+06.+07.+08.+09.)</b>	<b>602 538</b>	<b>669 069</b>	<b>66 531</b>	<b>11,0%</b>
10.	Béreköltség	155 408	171 823	16 415	10,6%
11.	Személyi jellegű egyéb kifizetések	12 069	12 104	35	0,3%
12.	Bérfelrakások	46 378	47 915	1 537	3,3%
<b>V.</b>	<b>Személyi jellegű ráfordítások (09.+10.+11.)</b>	<b>213 855</b>	<b>231 842</b>	<b>17 987</b>	<b>8,4%</b>
<b>VI.</b>	<b>Értékcsökkenési leírás</b>	<b>32 286</b>	<b>33 852</b>	<b>1 566</b>	<b>4,9%</b>
<b>VII.</b>	<b>Egyéb ráfordítások</b>	<b>11 118</b>	<b>12 568</b>	<b>1 450</b>	<b>13,0%</b>
	Fő tevékenység összes Ráfordítása (IV.+V.+VI.+VII.)	859 797	947 331	87 534	10,2%
<b>IX.</b>	<b>Pénzügyi műveletek ráfordításai (18.+19.+20.+21.)</b>	<b>13 307</b>	<b>18 894</b>	<b>5 587</b>	<b>42,0%</b>
<b>XI.</b>	<b>Rendkívüli ráfordítások</b>	<b>778</b>	<b>0</b>	<b>-778</b>	

A cég összes fő tevékenységgel összefüggő ráfordítása 947.331 eFt volt. Ebből 669.069 eFt a anyagjellegű ráfordítások, 231.842 eFt a személyi jellegű ráfordítások, 33.852 eFt az értékcsökkenési leírás, 12.568 eFt az egyéb ráfordítások összege.

Az anyagjellegű ráfordítások 570.366 eFt anyagköltségből, 88.570 eFt értékű igénybe vett szolgáltatásból, 2.009 eFt egyéb szolgáltatások és 8.124 eFt eladott áruk beszerzési értékéből tevődik össze.

A személyi jellegű ráfordítások 171.823 eFt béreköltségből, 12.104 eFt személyi jellegű egyéb kifizetésekből és 47.915 eFt bérfelrakásokból adódik össze. A személyi jellegű ráfordítások a bázisévhez képest 17.987 eFt-tal azaz 8,4 %-kal növekedtek.

A pénzügyi műveletek ráfordítása 18.894 eFt, míg rendkívüli ráfordítás nem volt.

Az összes ráfordítás 98,0 %-a a fő tevékenységgel összefüggő ráfordítás, míg a pénzügyi műveletek ráfordításai 2,0 %-ot tesz ki.

**A mérleg elemzése:**

**A vagyoni helyzet alakulása**

**Mérleg Eszközök (Aktívák)**

adatok eFt-ban

Sor-szám	A tétel megnevezése	2011.12.31	2012.06.30	Változás	Változás %
a	b	c	d	e	f
<b>01.</b>	<b>A. Befektetett eszközök (02.+10.+18. sor)</b>	<b>957 791</b>	<b>1 100 553</b>	<b>142 762</b>	<b>14,9%</b>
02.	I. IMMATERIÁLIS JAVAK (03.-09. sorok)	454	440	-14	-3,1%
10.	II. TÁRGYI ESZKÖZÖK (11.-17. sorok)	948 874	1 091 650	142 776	15,0%
18.	III. BEFEKTETETT PÉNZÜGYI ESZKÖZÖK (19.-26. sorok)	8 463	8 463	0	0,0%
<b>27.</b>	<b>B. Forgóeszközök (28.+35.+43.+49. sor)</b>	<b>650 181</b>	<b>610 745</b>	<b>-39 436</b>	<b>-6,1%</b>
28.	I. KÉSZLETEK (29.-34. sorok)	222 792	213 323	-9 469	-4,3%
35.	II. KÖVETELÉSEK (36.-42. sorok)	179 303	278 211	98 908	55,2%
43.	III. ÉRTÉKPAPÍROK (44.-48. sorok)	0	0	0	
49.	IV. PÉNZESZKÖZÖK (50.-51. sorok)	248 086	119 211	-128 875	-51,9%

A cég vagyona nagyjából befektetett eszközökből, kisebb részt forgóeszközökből áll. Az eszközstruktúrán belül a befektetett eszközök aránya 64,3 %, a forgóeszközök aránya pedig 35,7 %.

**Mérleg Források (passzívák)**

adatok eFt-ban

Sor-szám	A tétel megnevezése	2011.12.31	2012.06.30	Változás	Változás %
a	b	c	d	e	f
<b>57.</b>	<b>D. Saját tőke (58.+61.+62.+63.+64.+67. sor)</b>	<b>1 179 120</b>	<b>1 193 546</b>	<b>14 426</b>	<b>1,2%</b>
58.	I. JEGYZETT TŐKE	101 030	101 030	0	0,0%
59.	58. sorból: visszavásárolt tulajdonosi részesedés névértéken				
60.	II. JEGYZETT, DE MÉG BE NEM FIZ. TŐKE (-)				
61.	III. TŐKETARTALÉK	18 171	18 171	0	0,0%
62.	IV. EREDMÉNYTARTALÉK	832 540	885 920	53 380	6,4%
63.	V. LEKÖTÖTT TARTALÉK				
64.	VI. ÉRTÉKELÉSI TARTALÉK	174 000	174 000	0	0,0%
65.	Értékhelyesbítés értékelési tartaléka	174 000	174 000	0	0,0%
66.	Valós értékelés értékelési tartaléka				
67.	VII. MÉRLEG SZERINTI EREDMÉNY	53 379	14 425	-38 954	-73,0%
<b>72.</b>	<b>F. Kötelezettségek (73.+77.+86. sor)</b>	<b>358 816</b>	<b>447 482</b>	<b>88 666</b>	<b>24,7%</b>
73.	I. HÁTRASOROLT KÖTELEZETTSÉGEK (74.-76. sorok)	0	0	0	
77.	II. HOSSZÚ LEJÁRATÚ KÖTELEZETTSÉGEK (78.-85. sorok)	82 644	142 715	60 071	72,7%
86.	III. RÖVID LEJÁRATÚ KÖTELEZETTSÉGEK (87. és 89.-97. sorok)	276 172	304 767	28 595	10,4%

A saját tőke összes forráshoz viszonyított aránya, azaz a tőkeerősség vagy tőke ellátottság 70,0 %.

$$\text{Tőkeerősség (Tőke ellátottság)} = \frac{\text{Saját tőke}}{\text{Mérlegfőösszeg (Összes forrás)}}$$

adatok eFt-ban

MÉRLEG

Sor-szám	A tétel megnevezése	Bázis időszak	Tárgy időszak
a	b	c	d
57.	D. Saját tőke (58.+61.+62.+63.+64.+67. sor)	1 179 120	1 193 546
102.	FORRÁSOK (PASSZÍVÁK) ÖSSZESEN (57.+68.+72.+98. sor)	1 612 732	1 713 849
	<b>Tőke ellátottság 57./102.</b>	<b>0,73</b>	<b>0,70</b>

Az eladósodás mértéke 37,0 %.

$$\text{Eladósodottság} = \frac{\text{Összes kötelezettség}}{\text{Saját tőke}}$$

adatok eFt-ban

MÉRLEG

Sor-szám	A tétel megnevezése	Bázis időszak	Tárgy időszak
a	b	c	d
72.	F. Kötelezettségek (73.+77.+86. sor)	358 816	447 482
57.	D. Saját tőke (58.+61.+62.+63.+64.+67. sor)	1 179 120	1 193 546
	<b>Eladósodottság 66./53.</b>	<b>0,30</b>	<b>0,37</b>

A saját tőke idegen tőkéhez viszonyított aránya 2,72-ről 2,29-re csökkent.

$$\text{3. Saját tőke aránya} = \frac{\text{Saját tőke}}{\text{Idegen tőke}}$$

adatok eFt-ban

MÉRLEG

Sor-szám	A tétel megnevezése	Bázis időszak	Tárgy időszak
a	b	c	d
57.	D. Saját tőke (58.+61.+62.+63.+64.+67. sor)	1 179 120	1 193 546
	Idegen tőke	433 612	520 303
	<b>Saját tőke aránya 57./Idegen tőke.</b>	<b>2,72</b>	<b>2,29</b>

Az idegen tőke saját tőkéhez viszonyított aránya 0,44

A befektetett eszközök fedezettsége 1,08 amely a saját tőke és a befektetett eszközök aránya.

$$\text{Befektetett eszközök fedezettsége} = \frac{\text{Működő tőke}}{\text{Befektetett eszközök}}$$

adatok eFt-ban

MÉRLEG

Sor-szám	A tétel megnevezése	Bázis időszak	Tárgy időszak
a	b	c	d
57.	D. Saját tőke (58.+61.+62.+63.+64.+67. sor)	1 179 120	1 193 546
01.	A. Befektetett eszközök (02.+10.+18. sor)	957 791	1 100 553
	<b>Befektetett eszközök fedezettsége 57./01.</b>	<b>1,23</b>	<b>1,08</b>

A saját tőke jegyzett tőke aránya 11,81

### A pénzügyi helyzet

Mérleg Eszközök (Aktívák) adatok eFt-ban

Sor-szám	A tétel megnevezése	2011.12.31	2012.06.30	Változás	Változás %
a	b	c	d	e	f
<b>27.</b>	<b>B. Forgóeszközök (28.+35.+43.+49. sor)</b>	<b>650 181</b>	<b>610 745</b>	<b>-39 436</b>	<b>-6,1%</b>
28.	I. KÉSZLETEK (29.-34. sorok)	222 792	213 323	-9 469	-4,3%
35.	II. KÖVETELÉSEK (36.-42. sorok)	179 303	278 211	98 908	55,2%
43.	III. ÉRTÉKPAPÍROK (44.-48. sorok)	0	0	0	
49.	IV. PÉNZESZKÖZÖK (50.-51. sorok)	248 086	119 211	-128 875	-51,9%

Mérleg Források (passzívák) adatok eFt-ban

Sor-szám	A tétel megnevezése	2011.12.31	2012.06.30	Változás	Változás %
a	b	c	d	e	f
<b>72.</b>	<b>F. Kötelezettségek (73.+77.+86. sor)</b>	<b>358 816</b>	<b>447 482</b>	<b>88 666</b>	<b>24,7%</b>
73.	I. HÁTRASOROLT KÖTELEZETTSÉGEK (74.-76. sorok)	0	0	0	
77.	II. HOSSZÚ LEJÁRATÚ KÖTELEZETTSÉGEK (78.-85. sorok)	82 644	142 715	60 071	72,7%
86.	III. RÖVID LEJÁRATÚ KÖTELEZETTSÉGEK (87. és 89.-97. sorok)	276 172	304 767	28 595	10,4%

$$\text{Likviditási mutató I.} = \frac{\text{Likvid pénzeszközök}}{\text{Rövid lejáratú kötelezettségek}}$$

adatok eFt-ban

MÉRLEG

Sor-szám	A tétel megnevezése	Bázis időszak	Tárgy időszak
a	b	c	d
49.	IV. PÉNZESZKÖZÖK (50.-51. sorok)	248 086	119 211
86.	III. RÖVID LEJÁRATÚ KÖTELEZETTSÉGEK (87. és 89.-97. sorok)	276 172	304 767
	<b>Likviditási mutató I. 49./86.</b>	<b>0,90</b>	<b>0,39</b>

$$\text{Likviditási gyorsráta (Likviditási mutató II.)} = \frac{\text{Pénzeszközök, követelések, értékpapírok}}{\text{Rövid lejáratú kötelezettségek}}$$

adatok eFt-ban

MÉRLEG

Sor-szám	A tétel megnevezése	Bázis időszak	Tárgy időszak
a	b	c	d
35.	II. KÖVETELÉSEK (36.-42. sorok)	179 303	278 211
43.	III. ÉRTÉKPAPÍROK (44.-48. sorok)	0	0
49.	IV. PÉNZESZKÖZÖK (50.-51. sorok)	248 086	119 211
	35.+43.+49.	427 389	397 422
86.	III. RÖVID LEJÁRATÚ KÖTELEZETTSÉGEK (87. és 89.-97. sorok)	276 172	304 767
	<b>Likviditási mutató II. (35.+43.+49.)/86.</b>	<b>1,55</b>	<b>1,30</b>

$$\text{Likviditási mutató III.} = \frac{\text{Forgóeszközök}}{\text{Rövid lejáratú kötelezettségek}}$$

adatok eFt-ban

MÉRLEG

Sor-szám	A tétel megnevezése	Bázis időszak	Tárgy időszak
a	b	c	d
27.	B. Forgóeszközök (28.+35.+43.+49. sor)	650 181	610 745
86.	III. RÖVID LEJÁRATÚ KÖTELEZETTSÉGEK (87. és 89.-97. sorok)	276 172	304 767
	<b>Likviditási mutató III. 27./86.</b>	<b>2,35</b>	<b>2,00</b>

Az Nyrt. pénzeszközei a rövid lejáratú kötelezettségek 0,39-szorosát, pénzeszközei a követelésekkel és az értékpapírokkal a rövid lejáratú kötelezettségek 1,3-szörösét fedezik. A forgóeszköz-állomány pedig a rövid lejáratú kötelezettségek több mint 2,0-szörösét fedezi. Ebből következik, hogy pénzügyi helyzet jó, likviditási problémák nincsenek, a cég fizetőképes.

A 2012. június 30-i vevő és szállító állomány egymáshoz viszonyított aránya 4,14.

#### A hatékonyság, jövedelmezőség:

Az élőmunka hatékonysága: A nettó árbevétel a létszámra vetítve 9.358 eFt/fő, azaz minden dolgozóra 9.358 eFt árbevétel esik. A nettó árbevétel és a bérköltség aránya 5,7.

A szokásos vállalkozási eredmény 15.283 eFt. A jegyzett tőke jövedelmezősége 14,3 %. Az üzemi eredmény a nettó árbevétel 2,4 %-a.

Az értékesítés költségszintje 89,38 %-ról 97,6 %-ra változott.

A mérleg fordulónapja óta a Kartonpack Nyrt. gazdálkodása szempontjából lényeges változás nem történt. Kutatás és kísérleti fejlesztés nem folyik a részvénytársaságnál. A telephely 4030 Debrecen, Galamb utca 11. szám alatt található.

#### A foglalkoztatottak létszáma:

Foglalkoztatottak létszáma	
2012. január 01.	2012. június 30.
108	109

A foglalkoztatottak száma 2012. üzleti évben eddig 1 fővel nőtt.

Foglalkoztatottak átlagos statisztikai létszáma és bérköltsége 2012. első félévében		
Megnevezés	Átlagos első féléves statisztikai létszám, fő	Bérköltség, eFt
Teljes munkaidőre	104	171 823

#### Pénzügyi kimutatáshoz kapcsolódó adatlapok

**PK1.** Általános információk a pénzügyi adatokra vonatkozóan:

Auditált	Igen <input type="checkbox"/>	Nem <input type="checkbox"/>	
Konzolidált	<input type="checkbox"/>	Nem <input type="checkbox"/>	
Számviteli elvek	Magyar <input type="checkbox"/>	IFRS <input type="checkbox"/>	Egyéb <input type="checkbox"/>



A Kartonpack Nyrt. a befektetett pénzügyi eszközök mérlegtételei között a Novoprint Zrt.-t és az I-VEST Kft.-t piaci értéken 0 Ft, azaz nulla Ft összegben tartja nyilván. A Kartonpack Nyrt. mind a kettő gazdasági társaságban 50 %-nál nagyobb tulajdonosi hányadot birtokol. Ennek ellenére mivel a Kartonpack Nyrt. a Felügyelet határozatával is alátámasztva, sem a Novoprint Zrt., sem a I-VEST Kft. tekintetében nem rendelkezik (rendelkezett) az ellenőrzés képességével, így azok az IAS 27 standard 4. pontjának előírásai alapján nem tekinthetők a Társaság leányvállalatainak, tehát nem kell összevont (konszolidált) beszámolót készíteni.

PK3. MÉRLEG "A" változat:

**Eszközök (aktívák)**

adatok eFt-ban

Sor-szám	A tétel megnevezése	2011.12.31	2012.06.30	Változás 2012 félév/2011 év vége
a	b	c	d	e
<b>01.</b>	<b>A. Befektetett eszközök (02.+10.+18. sor)</b>	<b>957 791</b>	<b>1 100 553</b>	<b>115%</b>
02.	I. IMMATERIÁLIS JAVAK (03.-09. sorok)	454	440	<b>97%</b>
03.	Alapítás-átszervezés aktivált értéke			
04.	Kísérleti fejlesztés aktivált értéke			
05.	Vagyoni értékű jogok			
06.	Szellemi termékek	454	440	<b>97%</b>
07.	Üzleti vagy cégérték			
08.	Immateriális javakra adott előleg			
09.	Immateriális javak érték helyesbítése			
10.	II. TÁRGYI ESZKÖZÖK (11.-17. sorok)	948 874	1 091 650	<b>115%</b>
11.	Ingatlanok és a kapcsolódó vagyoni értékű jogok	96 130	98 003	<b>102%</b>
12.	Műszaki berendezések, gépek, járművek	438 141	531 174	<b>121%</b>
13.	Egyéb berendezések, felszerelések, járművek	9 177	9 432	<b>103%</b>
14.	Tenyészállatok			
15.	Beruházások, felújítások	231 426	262 123	<b>113%</b>
16.	Beruházásokra adott előlegek		16 918	
17.	Tárgyi eszközök érték helyesbítése	174 000	174 000	<b>100%</b>
18.	III. BEFEKTETETT PÉNZÜGYI ESZKÖZÖK (19.-26. sorok)	8 463	8 463	<b>100%</b>
19.	Tartós részesedés kapcsolt vállalkozásban			
20.	Tartósan adott kölcsön kapcsolt vállalkozásban			
21.	Egyéb tartós részesedés	1 463	1 463	<b>100%</b>
22.	Tartósan adott kölcsön egyéb részesedési viszonyban álló vállalkozásban			
23.	Egyéb tartósan adott kölcsön	7 000	7 000	<b>100%</b>
24.	Tartós hitelviszonyt megtestesítő értékpapír			
25.	Befektetett pénzügyi eszközök érték helyesbítése			
26.	Befektetett pénzügyi eszközök értékelési különbözete			
27.	<b>B. Forgóeszközök (28.+35.+43.+49. sor)</b>	<b>650 181</b>	<b>610 745</b>	<b>94%</b>
28.	I. KÉSZLETEK (29.-34. sorok)	222 792	213 323	<b>96%</b>
29.	Anyagok	178 535	184 062	<b>103%</b>

30.	Befejezetlen termelés és félkész termékek	15 830	28 062	<b>177%</b>
31.	Növendék-, hízó- és egyéb állatok			
32.	Késztermékek	26 998		
33.	Áruk	1 429	1 199	<b>84%</b>
34.	Készletekre adott előlegek			
35.	<b>II. KÖVETELÉSEK (36.-42. sorok)</b>	179 303	278 211	<b>155%</b>
36.	Követelések áruszállításból és szolgáltatásokból (vevők)	169 137	269 306	<b>159%</b>
37.	Követelések kapcsolt vállalkozással szemben	317	317	<b>100%</b>
38.	Követelések egyéb részesedési viszonyban lévő vállalkozással szemben			
39.	Váltókövetelések			
40.	Egyéb követelések	9 849	8 588	<b>87%</b>
41.	Követelések értékelési különbözete			
42.	Származékos ügyletek pozitív értékelési különbözete			
43.	<b>III. ÉRTÉKPAPÍROK (44.-48. sorok)</b>	0	0	
44.	Részesedés kapcsolt vállalkozásban			
45.	Egyéb részesedés			
46.	Saját részvények, saját üzletrészek			
47.	Forgatási célú hitelviszonyt megtestesítő értékpapír			
48.	Értékpapírok értékelési különbözete			
49.	<b>IV. PÉNZESZKÖZÖK (50.-51. sorok)</b>	248 086	119 211	<b>48%</b>
50.	Pénztár, csekkek	843	2 429	<b>288%</b>
51.	Bankbetétek	247 243	116 782	<b>47%</b>
52.	<b>C. Aktív időbeli elhatárolások (53.-55. sorok)</b>	<b>4 760</b>	<b>2 551</b>	<b>54%</b>
53.	Bevételek aktív időbeli elhatárolása	329		
54.	Költségek, ráfordítások aktív időbeli elhatárolása	4 431	2 551	<b>58%</b>
55.	Halasztott ráfordítások			
56.	<b>ESZKÖZÖK (AKTÍVÁK) ÖSSZESEN (01.+27.+52. sor)</b>	<b>1 612 732</b>	<b>1 713 849</b>	<b>106%</b>

### Források (passzívák)

adatok eFt-ban

Sor-szám	A tétel megnevezése	2011.12.31	2012.06.30	Változás 2012 félév/2011 év vége
a	b	c	d	e
57.	<b>D. Saját tőke (58.+61.+62.+63.+64.+67. sor)</b>	<b>1 179 120</b>	<b>1 193 546</b>	<b>101%</b>
58.	I. JEGYZETT TŐKE	101 030	101 030	<b>100%</b>
59.	54. sorból: visszavásárolt tulajdonosi részesedés névértéken			
60.	II. JEGYZETT, DE MÉG BE NEM FIZ. TŐKE (-)			
61.	III. TŐKETARTALÉK	18 171	18 171	<b>100%</b>
62.	IV. EREDMÉNYTARTALÉK	832 540	885 920	<b>106%</b>
63.	V. LEKÖTÖTT TARTALÉK			
64.	VI. ÉRTÉKELÉSI TARTALÉK	174 000	174 000	<b>100%</b>
65.	Értékhelyesbítés értékelési tartaléka	174 000	174 000	<b>100%</b>

66.	Valós értékelés értékelési tartaléka			
67.	VII. MÉRLEG SZERINTI EREDMÉNY	53 379	14 425	27%
<b>68.</b>	<b>E. Céltartalékok (69.-71. sorok)</b>	<b>0</b>	<b>0</b>	
69.	Céltartalék a várható kötelezettségekre			
70.	Céltartalék a várható költségekre			
71.	Egyéb céltartalék			
<b>72.</b>	<b>F. Kötelezettségek (73.+77.+86. sor)</b>	<b>358 816</b>	<b>447 482</b>	<b>125%</b>
73.	I. HÁTRASOROLT KÖTELEZETTSÉGEK (74.-76. sorok)	0	0	
74.	Hátrasorolt kötelezettségek kapcsolt vállalkozással szemben			
75.	Hátrasorolt kötelezettségek egyéb részesedési viszonyban lévő vállalkozással szemben			
76.	Hátrasorolt kötelezettségek egyéb gazdálkodóval szemben			
77.	II. HOSSZÚ LEJÁRATÚ KÖTELEZETTSÉGEK (78.-85. sorok)	82 644	142 715	173%
78.	Hosszú lejáratra kapott kölcsönök			
79.	Átváltoztatható kötvények			
80.	Tartozások kötvénykibocsátásból			
81.	Beruházási és fejlesztési hitelek			
82.	Egyéb hosszú lejáratú hitelek			
83.	Tartós kötelezettségek kapcsolt vállalkozással szemben			
84.	Tartós kötelezettségek egyéb részesedési viszonyban lévő vállalkozással szemben			
85.	Egyéb hosszú lejáratú kötelezettségek	82 644	142 715	173%
86.	III. RÖVID LEJÁRATÚ KÖTELEZETTSÉGEK (87. és 89.-97. sorok)	276 172	304 767	110%
87.	Rövid lejáratú kölcsönök	133 518	133 518	100%
88.	87. sorból: az átváltoztatható kötvények			
89.	Rövid lejáratú hitelek			
90.	Vevőtől kapott előlegek			
91.	Kötelezettségek áruszállításból és szolgáltatásból (szállítók)	65 509	65 053	99%
92.	Váltótartozások			
93.	Rövid lejáratú kötelezettségek kapcsolt vállalkozással szemben	8 105	8 105	100%
94.	Rövid lejáratú kötelezettségek egyéb részesedési viszonyban lévő vállalkozással szemben	19 144	19 144	100%
95.	Egyéb rövid lejáratú kötelezettségek	49 896	78 947	158%
96.	Kötelezettségek értékelési különbözete			
97.	Származékos ügyletek negatív értékelési különbözete			
<b>98.</b>	<b>G. Passzív időbeli elhatárolások (99.-101. sorok)</b>	<b>74 796</b>	<b>72 821</b>	<b>97%</b>
99.	Bevételek passzív időbeli elhatárolása			
100.	Költségek, ráfordítások passzív időbeli elhatárolása	74 796	72 821	97%
101.	Halasztott bevételek			
<b>102.</b>	<b>FORRÁSOK (PASSZÍVÁK) ÖSSZESEN (57.+68.+72.+98. sor)</b>	<b>1 612 732</b>	<b>1 713 849</b>	<b>106%</b>

PK4. Eredménykimutatás összköltség-eljárással " A " változat:

adatok eFt-ban

Tétel- szám	A tétel megnevezése	2011. első félév	2012. első félév	Változás 2012/2011
a	b	c	d	e
01.	Belföldi értékesítés nettó árbevétele	856 967	896 470	105%
02.	Export értékesítés nettó árbevétele	97 004	76 747	79%
<b>I.</b>	<b>Értékesítés nettó árbevétele (01.+02.)</b>	<b>953 971</b>	<b>973 217</b>	<b>102%</b>
03.	Saját előállítású készletek állományváltozása	-9 587	-14 766	
04.	Saját előállítású eszközök aktivált értéke			
<b>II.</b>	<b>Aktivált saját teljesítmények értéke (+03.+04.)</b>	<b>-9 587</b>	<b>-14 766</b>	
<b>III.</b>	<b>Egyéb bevételek</b>	<b>17 527</b>	<b>12 139</b>	<b>69%</b>
	III. sorból: visszaírt értékvesztés	0	0	
05.	Anyagköltség	515 687	570 366	111%
06.	Igénybe vett szolgáltatások értéke	76 517	88 570	116%
07.	Egyéb szolgáltatások értéke	3 138	2 009	64%
08.	Eladott áruk beszerzési értéke	7 196	8 124	113%
09.	Eladott (közvetített) szolgáltatások értéke			
<b>IV.</b>	<b>Anyagjellegű ráfordítások (05.+06.+07.+08.+09.)</b>	<b>602 538</b>	<b>669 069</b>	<b>111%</b>
10.	Béreköltség	155 408	171 823	111%
11.	Személyi jellegű egyéb kifizetések	12 069	12 104	100%
12.	Bérfelrakások	46 378	47 915	103%
<b>V.</b>	<b>Személyi jellegű ráfordítások (09.+10.+11.)</b>	<b>213 855</b>	<b>231 842</b>	<b>108%</b>
<b>VI.</b>	<b>Értékcsökkenési leírás</b>	<b>32 286</b>	<b>33 852</b>	<b>105%</b>
<b>VII.</b>	<b>Egyéb ráfordítások</b>	<b>11 118</b>	<b>12 568</b>	<b>113%</b>
	VII. sorból értékvesztés			
<b>A.</b>	<b>ÜZEMI (ÜZLETI) TEVÉKENYSÉG EREDMÉNYE (I.+II.+III.-IV.-V.-VI.-VII.)</b>	<b>102 114</b>	<b>23 259</b>	<b>23%</b>
13.	Kapott osztalék és részesedés			
	13. sorból: kapcsolt vállalkozástól kapott			
14.	Részesedések értékesítésének árfolyamnyeresége			
	14. sorból: kapcsolt vállalkozástól kapott			
15.	Befektetett pénzügyi eszközök kamatai, árfolyamnyeresége			
	15. sorból: kapcsolt vállalkozástól kapott			
16.	Egyéb kapott (járó) kamatok és kamatjellegű bevételek	3 354	2 244	67%
	16. sorból: kapcsolt vállalkozástól kapott			
17.	Pénzügyi műveletek egyéb bevételei	6 045	8 674	143%
	17. sorból: értékelési különbözet			
<b>VIII.</b>	<b>Pénzügyi műveletek bevételei (13.+14.+15.+16.+17.)</b>	<b>9 399</b>	<b>10 918</b>	<b>116%</b>
18.	Befektetett pénzügyi eszközök árfolyamvesztesége			
	18. sorból: kapcsolt vállalkozásnak adott			
19.	Fizetendő kamatok és kamatjellegű ráfordítások	6 493	6 455	99%
	19. sorból: kapcsolt vállalkozásnak adott			
20.	Részesedések, értékpapírok, bankbetétek értékvesztése			

21.	Pénzügyi műveletek egyéb ráfordításai	6 814	12 439	183%
	21. sorból: értékelési különbözet			
<b>IX.</b>	<b>Pénzügyi műveletek ráfordításai (18.+19.+20.+21.)</b>	<b>13 307</b>	<b>18 894</b>	<b>142%</b>
<b>B.</b>	<b>PÉNZÜGYI MŰVELETEK EREDMÉNYE (VIII.-IX.)</b>	<b>-3 908</b>	<b>-7 976</b>	
<b>C.</b>	<b>SZOKÁSOS VÁLLALKOZÁSI EREDMÉNY (+A+B)</b>	<b>98 206</b>	<b>15 283</b>	<b>16%</b>
<b>X.</b>	<b>Rendkívüli bevételek</b>	<b>0</b>	<b>0</b>	
<b>XI.</b>	<b>Rendkívüli ráfordítások</b>	<b>778</b>	<b>0</b>	
<b>D.</b>	<b>RENDKÍVÜLI EREDMÉNY (X.-XI.)</b>	<b>-778</b>	<b>0</b>	
<b>E.</b>	<b>ADÓZÁS ELŐTTI EREDMÉNY (+C.+D.)</b>	<b>97 428</b>	<b>15 283</b>	<b>16%</b>
<b>XII.</b>	<b>Adófizetési kötelezettség</b>	<b>0</b>	<b>858</b>	
<b>F.</b>	<b>ADÓZOTT EREDMÉNY (+E.-XII.)</b>	<b>97 428</b>	<b>14 425</b>	<b>15%</b>
22.	Eredménytartalék igénybevétele osztalékra, részesedésre			
23.	Jóváhagyott osztalék és részesedés			
<b>G.</b>	<b>MÉRLEG SZERINTI EREDMÉNY (+F.+22.-23.)</b>	<b>97 428</b>	<b>14 425</b>	<b>15%</b>

**PK6.** Mérlegen kívüli jelentősebb tételek:

Nemleges
----------

**A részvénystruktúrához, a tulajdonosi körhöz kapcsolódó adatlapok**

**RS1.** Tulajdonosi struktúra, a részesedés mértéke:

Tulajdonosi kör megnevezése	Teljes alaptőke					
	Időszak elején			Időszak végén		
	% <sup>2</sup>	% <sup>3</sup>	Db	% <sup>2</sup>	% <sup>3</sup>	Db
Belföldi intézményi/társaság	61,91%	61,91%	312 711	61,91%	61,91%	312 711
Külföldi intézményi/társaság	37,89%	37,89%	191 425	37,89%	37,89%	191 425
Belföldi magánszem.	0,00%	0,00%	3	0,00%	0,00%	3
Külföldi magánszem.	---	---	---	---	---	---
Munkavállalók, vezető tisztségviselők	0,20%	0,20%	1 000	0,20%	0,20%	1 000
Saját tulajdon	---	---	---	---	---	---
Államháztartás részét képező tulajdonos	---	---	---	---	---	---
Nemzetközi fejleszt. Intézmények	---	---	---	---	---	---
Egyéb	0,00%	0,00%	11	0,00%	0,00%	11
Összesen	100,00%	100,00%	505 150	100,00%	100,00%	505 150

%<sup>2</sup> Tulajdoni hányad

%<sup>3</sup> Szavazati arány

**RS2.** Saját tulajdonban lévő részvények (db) alakulása a tárgyévben:

január 1.	június 30.
---	---

**RS3/1.** Az 5 %-nál nagyobb Tulajdonosok felsorolása, bemutatása (az időszak végén) a bevezetett sorozatra vonatkozóan:

Név	Nemzetiség	Tevékenység	Mennyiség (db)	Részesedés (%)	Szavazati jog %	Megj.
Britton Capital & Consulting Kft.	B	T	312 709	61,91%	61,91%	
Britton Interinvest LLC	K	T	149 425	29,58%	29,58%	
Deutsche Balaton AG.	K	T	42 000	8,31%	8,31%	

**RS3/2.** Az 5 %-nál nagyobb Tulajdonosok felsorolása, bemutatása (az időszak végén) a teljes alaptökére vonatkozóan:

Név	Nemzetiség	Tevékenység	Mennyiség (db)	Részesedés (%)	Szavazati jog %	Megj.
Britton Capital & Consulting Kft.	B	T	312 709	61,91%	61,91%	
Britton Interinvest LLC	K	T	149 425	29,58%	29,58%	
Deutsche Balaton AG.	K	T	42 000	8,31%	8,31%	

#### **A Társaság szervezetéhez, működéséhez kapcsolódó adatlapok**

**TSZ1.** Teljes munkaidőben foglalkoztatottak számának alakulása (fő):

Bázis időszak vége	Tárgyév eleje	Tárgyidőszak vége
103	103	102

**TSZ2.** Vezető állású személyek, és a Kibocsátó működését befolyásoló (stratégiai) alkalmazottak

Jelleg	Név	Beosztás	Megbízás kezdete	Megbízás vége	Saját részvény tulajdon, (db)
IT (Elnök)	Kerék Csaba		2010.04.20	határozatlan	0
IT	Dr. Maczinkó István		2010.04.20	határozatlan	0
IT	Holbusz Ákos		2010.04.20	határozatlan	0

FB (Elnök)	Kiszner István		2010.04.20	2015.04.20	0
FB	Mayer Zoltán		2012.04.23	2015.04.20	0
FB	Németh László Ákos		2010.04.20	2015.04.20	0
SP	Tóth Gábor	ügyvezető igazgató	2009.04.30	2014.04.30	1 000

A jelentés közzétételére 2012. augusztus 27-én kerül sor a következő közzétételi helyeken: a Budapesti Értéktőzsde, illetve a Kartonpack Nyrt. honlapja és PSZÁF által üzemeltetett közzétételi honlap. ([www.bet.hu](http://www.bet.hu), [www.kartonpack.hu](http://www.kartonpack.hu), [www.kozzetetelek.hu](http://www.kozzetetelek.hu)). A jelentés ettől a naptól kezdve megtekinthető a Társaság székhelyén (4030 Debrecen, Galamb u. 11.).

A Kartonpack Dobozipari Nyilvánosan Működő Részvénytársaság kijelenti, hogy a Társaság 2012. első féléves jelentésében szereplő adatok a valóságnak megfelelnek és a jelentés nem hallgat el olyan tény, amely a társaság megítélése szempontjából jelentőséggel bír. A jelentés tartalmáért a Társaság felelősséget vállal.

A Társaság kijelenti, hogy teljes felelősséget vállal arra, hogy a nyilvánosságra hozott 2012. első félévi jelentés, a tényleges helyzet megállapításához szükséges bizonylatokat, adatokat, információkat teljes körűen tartalmazza és a vonatkozó magyar jogszabályi előírások szerint valós tartalommal került összeállításra.

A Kartonpack Dobozipari Nyilvánosan Működő Részvénytársaság felelősséget vállal annak a bizonyított kárnak a megtérítéséért is, amelyet a rendszeres és rendkívüli tájékoztatás elmaradásával, illetve félrevezető tartalmával esetlegesen okozott.

Debrecen, 2012. augusztus 27.

**KARTONPACK DOBOZIPARI  
NYILVÁNOSAN MŰKÖDŐ  
RÉSZVÉNYTÁRSASÁG**



Tóth Gábor  
ügyvezető igazgató