



A Kartonpack Dobozipari Nyilvánosan Működő Részvénytársaság 2013. első féléves jelentése







A Kartonpack Dobozipari Nyilvánosan Működő Részvénytársaság a magyar számviteli szabályoknak megfelelően készítette el a 2013. év első félévének gazdálkodási adatait tartalmazó mérlegét ("A" változat) és eredménykimutatását (összköltség-eljárással "A" változat). A jelentésben közölt adatok nem auditált beszámolón alapulnak.

Üzleti jelentés







/2013. első félév/

Az alábbiakban először magyarázatot adunk a tárgyidőszak adatainak a bázisidőszakok azonos adataihoz viszonyított jelentősebb eltéréseire.

1) MÉRLEG "A" változat

-  A szellemi termékek soron a változás, az üzembe helyezett vállalatirányítási rendszer és az ahhoz kapcsolódó szoftverek értéke.
-  A készletek állománya a bázisidőszakkal (2012. december 31.) közel megegyező.
-  A követeléseken belül a vevő állomány 17 %-kal magasabb, mint a bázisidőszak értéke. Oka az év végétől eltérő értékesítés.
-  A hosszú lejáratú kötelezettségek értéke, a BOBST EXPERFOLD 80 A-2 Universal típusú hajtogató-ragasztó gép és a BOBST EXPERFOLD 110 A-1 Universal típusú hajtogató-ragasztó gép pénzügyi lízingjéből adódik.
-  A kötelezettségek közül a szállítók állománya 65%-kal magasabb, mint a bázis.
-  A mérlegfőösszeg 5 %-kal nőtt, az elmúlt félév folyamán.

2) EREDMÉNYKIMUTATÁS összköltség-eljárással "A" változat

-  Az értékesítés nettó árbevétele 938.608 eFt amely 4 %-kal kevesebb, mint a bázisidőszakban.
-  Az anyagjellegű ráfordítások összege 584.746 eFt, amely 13 %-kal alacsonyabb, mint a 2012. első félévében.
-  A személyi jellegű ráfordítások összege azonos a bázis időszakkal.
-  Az értékcsökkenési leírás 32%-kal több mint a bázisidőszakban. Oka az elmúlt év második felében üzembe helyezett nagy értékű hajtogató-ragasztó gép.
-  Az üzemi tevékenység eredménye az előzőekben felsorolt tényezők eredményeként 41.587 eFt, amely 79 %-os növekedés.
-  A 2013. első félévének mérleg szerinti eredménye 43.125 eFt.

A Kartonpack Nyrt. 2013. első féléves beszámolójának értékelése:

2013. első hat hónapjában a mérleg szerinti eredmény 43.125 eFt volt. Az üzemi tevékenység eredménye 41.587 eFt, amely 18.328 eFt-tal több, mint az előző év hasonló időszakában. A pénzügyi eredmény 2.658 eFt. Az adózás előtti eredmény 44.245 eFt.

Az üzemi eredményt a belföldi értékesítés 51.554 eFt-os, 5,8 %-os csökkenése és az export (közösségen belüli értékesítés) 16.945 eFt-os, 22,1 %-os növekedése mellett, az anyagjellegű ráfordítások 84.323 eFt-os, 12,6 %-os és a személyi jellegű ráfordítások 2.996 eFt-os 1,3 %-os csökkenése mellett érte el a Társaság.

Az Nyrt. a 44.245 eFt adózás előtti eredményét 1.236.655 eFt induló saját tőkével, átlagosan 576.659 eFt forgóeszköz-állomány és átlagosan 1.054.567 eFt értékű befektetett eszköz működtetésével érte el. A befektetett eszközök állománya a bázishoz képest 43.676 eFt-tal csökkent, míg a forgóeszközök állománya 130.587 eFt-tal nőtt. A saját tőke pedig a 2013. év első félévének mérleg szerinti eredményével növekedett. 2013. első félévének végén a cég az immateriális javakat és a tárgyi eszközöket az ingatlanok kivételével nyilvántartás szerinti értéken mutatta ki, értékhelyesbítést az ingatlanok esetében hitelesített értékbecslés alapján még 2012. évben, 165.500 eFt értékben hajtott végre.

Az eredménykimutatás elemzése:

BEVÉTELEK:

Eredménykimutatás összköltség-eljárással „A”, változat

adatok eFt-ban

Tétel-szám	A tétel megnevezése	2012. első félév	2013. első félév	Változás	Változás %
a	b	c	d	e	f
01.	Belföldi értékesítés nettó árbevétele	896.470	844.916	-51.554	-5,8%
02.	Export értékesítés nettó árbevétele	76.747	93.692	16.945	22,1%
I.	Értékesítés nettó árbevétele (01.+02.)	973.217	938.608	-34.609	-3,6%
II.	Aktivált saját teljesítmények értéke (+03.+04.)	-14.766	-35.775	-21.009	
III.	Egyéb bevételek	12.139	12.290	151	1,2%
	Összesen:(I.+II.+III.)	970.590	915.123	-55.468	-5,7%
VIII.	Pénzügyi műveletek bevételei (13.+14.+15.+16.+17.)	10.918	7.574	-3.344	-30,6%
X.	Rendkívüli bevételek	0	0	0	
	Összesen:(I.+II.+III.+VIII.+X.)	981.508	922.697	-58.812	-6,0%
	Összesen:(I.+III.+VIII.+X.) (Akt. saját telj. nélkül)	996.274	958.472	-37.803	-3,8%

A cég összköltség „A” változat szerint készítette el az eredménykimutatását. A fő tevékenység összes bevétele 938.608 eFt. Ebből 844.916 eFt a belföldi értékesítés nettó árbevétele és 93.692 eFt az export értékesítésé (közösségen belüli értékesítés). Tehát az értékesítés 90,0 %-a a belföldi értékesítésből származik. Az értékesítés nettó árbevétele 3,6 %-kal csökkent, ezen belül a belföldi értékesítés 5,8 % csökkent, míg a közösségen belüli és az export értékesítés 22,1 %-kal emelkedett. Az egyéb bevételek összege 12.290 eFt.

Ezen kívül a pénzügyi műveletek bevétele 7.574 eFt, míg rendkívüli bevétel nem volt.

A saját teljesítmények aktivált értéke -35.775 eFt amely a saját termelésű készletek állományának változásából adódik, amely 2012. év végén 65.408 eFt, 2013. június 30-án pedig 29.633 eFt volt.

Az összes bevétel (az aktivált saját előállítású készletek állományváltozása nélkül) 958.472 eFt, ez 37.803 eFt-tal azaz 3,8 %-kal alacsonyabb, mint 2012. év hasonló időszakában.

A bevétel szerkezet alakulása: fő tevékenységből 97,9 %, egyéb bevétel 1,3 % a pénzügyi műveletekből 0,8 % származott.

KÖLTSÉGEK és RÁFORDÍTÁSOK:

Eredménykimutatás összköltség-eljárással " A " változat

adatok eFt-ban

Tétel-szám	A tétel megnevezése	2012. első félév	2013. első félév	Változás	Változás %
a	b	c	d	e	f
05.	Anyagköltség	570.366	505.163	-65.203	-11,4%
06.	Igénybe vett szolgáltatások értéke	88.570	70.467	-18.103	-20,4%
07.	Egyéb szolgáltatások értéke	2.009	3.657	1.648	82,0%
08.	Eladott áruk beszerzési értéke	8.124	5.459	-2.665	-32,8%
09.	Eladott (közvetített) szolgáltatások értéke				
IV.	Anyagjellegű ráfordítások (05.+06.+07.+08.+09.)	669.069	584.746	-84.323	-12,6%
10.	Béreköltség	171.823	168.514	-3.309	-1,9%
11.	Személyi jellegű egyéb kifizetések	12.104	13.284	1.180	9,7%
12.	Bérfelrakások	47.915	47.048	-867	-1,8%
V.	Személyi jellegű ráfordítások (09.+10.+11.)	231.842	228.846	-2.996	-1,3%
VI.	Értékcsökkenési leírás	33.852	44.624	10.772	31,8%
VII.	Egyéb ráfordítások	12.568	15.320	2.752	21,9%
	Fő tevékenység összes Ráfordítása (IV.+V.+VI.+VII.)	947.331	873.536	-73.795	-7,8%
IX.	Pénzügyi műveletek ráfordításai (18.+19.+20.+21.)	18.894	4.916	-13.978	-74,0%
XI.	Rendkívüli ráfordítások	0	0	0	

A cég összes fő tevékenységgel összefüggő ráfordítása 873.536 eFt volt. Ebből 584.746 eFt a anyagjellegű ráfordítások, 228.846 eFt a személyi jellegű ráfordítások, 44.624 eFt az értékcsökkenési leírás, 15.320 eFt az egyéb ráfordítások összege.

Az anyagjellegű ráfordítások 505.163 eFt anyagköltségből, 70.467 eFt értékű igénybe vett szolgáltatásból, 3.657 eFt egyéb szolgáltatások és 5.459 eFt eladott áruk beszerzési értékéből tevődik össze.

A személyi jellegű ráfordítások 168.514 eFt béreköltségből, 13.284eFt személyi jellegű egyéb kifizetésekből és 47.048 eFt bérfelrakásokból adódik össze. A személyi jellegű ráfordítások a bázisévhez képest 2.996 eFt-tal azaz 1,3-kal csökkentek.

A pénzügyi műveletek ráfordítása 4.916 eFt, míg rendkívüli ráfordítás nem volt.

Az összes ráfordítás 99,4 %-a a fő tevékenységgel összefüggő ráfordítás, míg a pénzügyi műveletek ráfordításai 0,6 %-ot tesz ki.

A mérleg elemzése:

A vagyoni helyzet alakulása

Mérleg Eszközök (Aktívák)

adatok eFt-ban

Sor-szám	A tétel megnevezése	2012.12.31	2013.06.30	Változás	Változás %
a	b	c	d	e	f
01.	A. Befektetett eszközök (02.+10.+18. sor)	1.076.405	1.032.729	-43.676	-4,1%
02.	I. IMMATERIÁLIS JAVAK (03.-09. sorok)	256	9.833	9.577	3741,0%
10.	II. TÁRGYI ESZKÖZÖK (11.-17. sorok)	904.750	852.839	-51.911	-5,7%
18.	III. BEFEKTETETT PÉNZÜGYI ESZKÖZÖK (19.-26. sorok)	171.399	170.057	-1.342	-0,8%
27.	B. Forgóeszközök (28.+35.+43.+49. sor)	511.365	641.952	130.587	25,5%
28.	I. KÉSZLETEK (29.-34. sorok)	233.387	183.606	-49.781	-21,3%
35.	II. KÖVETELÉSEK (36.-42. sorok)	231.396	312.056	80.660	34,9%
43.	III. ÉRTÉKPAPÍROK (44.-48. sorok)	0	0	0	
49.	IV. PÉNZESZKÖZÖK (50.-51. sorok)	46.582	146.290	99.708	214,0%

A cég vagyona nagyjából befektetett eszközökből, kisebb részt forgóeszközökből áll. Az eszközstruktúrán belül a befektetett eszközök aránya 61,7 %, a forgóeszközök aránya pedig 38,3 %.

Mérleg Források (passzívák)

adatok eFt-ban

Sor-szám	A tétel megnevezése	2012.12.31	2013.06.30	Változás	Változás %
a	b	c	d	e	f
57.	D. Saját tőke (58.+61.+62.+63.+64.+67. sor)	1.236.655	1.279.780	43.125	3,5%
58.	I. JEGYZETT TŐKE	101.030	101.030	0	0,0%
59.	58. sorból: visszavásárolt tulajdonosi részesedés névértéken				
60.	II. JEGYZETT, DE MÉG BE NEM FIZ. TŐKE (-)				
61.	III. TŐKETARTALÉK	18.171	18.171	0	0,0%
62.	IV. EREDMÉNYTARTALÉK	913.168	951.954	38.786	4,2%
63.	V. LEKÖTÖTT TARTALÉK				
64.	VI. ÉRTÉKELÉSI TARTALÉK	165.500	165.500	0	0,0%
65.	Érték helyesbítés értékelési tartaléka	165.500	165.500	0	0,0%
66.	Valós értékelés értékelési tartaléka				
67.	VII. MÉRLEG SZERINTI EREDMÉNY	38.786	43.125	4.339	11,2%
72.	F. Kötelezettségek (73.+77.+86. sor)	352.759	383.691	30.932	8,8%
73.	I. HÁTRASOROLT KÖTELEZETTSÉGEK (74.-76. sorok)	0	0	0	
77.	II. HOSSZÚ LEJÁRATÚ KÖTELEZETTSÉGEK (78.-85. sorok)	120.155	85.910	-34.245	-28,5%
86.	III. RÖVID LEJÁRATÚ KÖTELEZETTSÉGEK (87. és 89.-97. sorok)	232.604	297.781	65.177	28,0%

A saját tőke összes forráshoz viszonyított aránya, azaz a tőkeerősség vagy tőke ellátottság 76,0 %.

$$\text{Tőkeerősség (Tőke ellátottság)} = \frac{\text{Saját tőke}}{\text{Mérlegfőösszeg (Összes forrás)}}$$

MÉRLEG adatok eFt-ban

Sor- szám	A tétel megnevezése	Bázis időszak	Tárgy időszak
a	b	c	d
57.	D. Saját tőke (58.+61.+62.+63.+64.+67. sor)	1.236.655	1.279.780
102.	FORRÁSOK (PASSZÍVÁK) ÖSSZESEN (57.+68.+72.+98. sor)	1.598.043	1.675.593
	Tőke ellátottság 57./102.	0,77	0,76

Az eladósodás mértéke 30,0 %.

$$\text{Eladósodottság} = \frac{\text{Összes kötelezettség}}{\text{Saját tőke}}$$

MÉRLEG adatok eFt-ban

Sor- szám	A tétel megnevezése	Bázis időszak	Tárgy időszak
a	b	c	d
72.	F. Kötelezettségek (73.+77.+86. sor)	352.759	383.691
57.	D. Saját tőke (58.+61.+62.+63.+64.+67. sor)	1.236.655	1.279.780
	Eladósodottság 66./53.	0,29	0,30

A saját tőke idegen tőkéhez viszonyított aránya 3,42-ről 3,34-re csökkent.

$$\text{3. Saját tőke aránya} = \frac{\text{Saját tőke}}{\text{Idegen tőke}}$$

MÉRLEG adatok eFt-ban

Sor- szám	A tétel megnevezése	Bázis időszak	Tárgy időszak
a	b	c	d
57.	D. Saját tőke (58.+61.+62.+63.+64.+67. sor)	1.236.655	1.279.780
	Idegen tőke	361.388	383.691
	Saját tőke aránya 57./Idegen tőke.	3,42	3,34

Az idegen tőke saját tőkéhez viszonyított aránya 0,3

A befektetett eszközök fedezettsége 1,24 amely a saját tőke és a befektetett eszközök aránya.

$$\text{Befektetett eszközök fedezettsége} = \frac{\text{Működő tőke}}{\text{Befektetett eszközök}}$$

MÉRLEG

adatok eFt-ban

Sor-szám	A tétel megnevezése	Bázis időszak	Tárgy időszak
a	b	c	d
57.	D. Saját tőke (58.+61.+62.+63.+64.+67. sor)	1.236.655	1.279.780
01.	A. Befektetett eszközök (02.+10.+18. sor)	1.076.405	1.032.729
	Befektetett eszközök fedezettsége 57./01.	1,15	1,24

A saját tőke jegyzett tőke aránya 12,67

A pénzügyi helyzet

Mérleg Eszközök (Aktívák)

adatok eFt-ban

Sor-szám	A tétel megnevezése	2012.12.31	2013.06.30	Változás	Változás %
a	b	c	d	e	f
27.	B. Forgóeszközök (28.+35.+43.+49. sor)	511.365	641.952	130.587	25,5%
28.	I. KÉSZLETEK (29.-34. sorok)	233.387	183.606	-49.781	-21,3%
35.	II. KÖVETELÉSEK (36.-42. sorok)	231.396	312.056	80.660	34,9%
43.	III. ÉRTÉKPAPÍROK (44.-48. sorok)	0	0	0	
49.	IV. PÉNZESZKÖZÖK (50.-51. sorok)	46.582	146.290	99.708	214,0%

Mérleg Források (passzívák)

adatok eFt-ban

Sor-szám	A tétel megnevezése	2012.12.31	2013.06.30	Változás	Változás %
a	b	c	d	e	f
72.	F. Kötelezettségek (73.+77.+86. sor)	352.759	383.691	30.932	8,8%
73.	I. HÁTRASOROLT KÖTELEZETTSÉGEK (74.-76. sorok)	0	0	0	
77.	II. HOSSZÚ LEJÁRATÚ KÖTELEZETTSÉGEK (78.-85. sorok)	120.155	85.910	-34.245	-28,5%
86.	III. RÖVID LEJÁRATÚ KÖTELEZETTSÉGEK (87. és 89.-97. sorok)	232.604	297.781	65.177	28,0%

$$\text{Likviditási mutató I.} = \frac{\text{Likvid pénzeszközök}}{\text{Rövid lejáratú kötelezettségek}}$$

adatok eFt-ban

MÉRLEG

Sor-szám	A tétel megnevezése	Bázis időszak	Tárgy időszak
a	b	c	d
49.	IV. PÉNZESZKÖZÖK (50.-51. sorok)	46.582	146.290
86.	III. RÖVID LEJÁRATÚ KÖTELEZETTSÉGEK (87. és 89.-97. sorok)	232.604	297.781
	Likviditási mutató I. 49./86.	0,20	0,49

$$\text{Likviditási gyorsráta (Likviditási mutató II.)} = \frac{\text{Pénzeszközök, követelések, értékpapírok}}{\text{Rövid lejáratú kötelezettségek}}$$

adatok eFt-ban

MÉRLEG

Sor-szám	A tétel megnevezése	Bázis időszak	Tárgy időszak
a	b	c	d
35.	II. KÖVETELÉSEK (36.-42. sorok)	231.396	312.056
43.	III. ÉRTÉKPAPÍROK (44.-48. sorok)	0	0
49.	IV. PÉNZESZKÖZÖK (50.-51. sorok)	46.582	146.290
	35.+43.+49.	277.978	458.346
86.	III. RÖVID LEJÁRATÚ KÖTELEZETTSÉGEK (87. és 89.-97. sorok)	232.604	297.781
	Likviditási mutató II. (35.+43.+49.)/86.	1,20	1,54

$$\text{Likviditási mutató III.} = \frac{\text{Forgóeszközök}}{\text{Rövid lejáratú kötelezettségek}}$$

adatok eFt-ban

MÉRLEG

Sor-szám	A tétel megnevezése	Bázis időszak	Tárgy időszak
a	b	c	d
27.	B. Forgóeszközök (28.+35.+43.+49. sor)	511.365	641.952
86.	III. RÖVID LEJÁRATÚ KÖTELEZETTSÉGEK (87. és 89.-97. sorok)	232.604	297.781
	Likviditási mutató III. 27./86.	2,20	2,16

Az Nyrt. pénzeszközei a rövid lejáratú kötelezettségek 0,49-szeresét, pénzeszközei a követelésekkel és az értékpapírokkal a rövid lejáratú kötelezettségek 1,54-szeresét fedezik. A forgóeszköz-állomány pedig a rövid lejáratú kötelezettségek több mint 2,16-szorosát fedezi. Ebből következik, hogy a pénzügyi helyzet jó, likviditási problémák nincsenek, a cég fizetőképes.

A 2013. június 30-i vevő és szállító állomány egymáshoz viszonyított aránya 3,46.

A hatékonyság, jövedelmezőség:

Az élőmunka hatékonysága: A nettó árbevétel a létszámra vetítve 9.025 eFt/fő, azaz minden dolgozóra 9.025 eFt árbevétel esik. A nettó árbevétel és a bérköltség aránya 5,6.

A szokásos vállalkozási eredmény 44.245 eFt. A jegyzett tőke jövedelmezősége 42,7 %. Az üzemi eredmény a nettó árbevétel 4,43 %-a.

Az értékesítés költség szintje 97,6 %-ról 95,46 %-ra változott, javult.

A mérleg fordulónapja óta a Kartonpack Nyrt. gazdálkodása szempontjából lényeges változás nem történt. Kutatás és kísérleti fejlesztés nem folyik a részvénytársaságnál. A telephely 4030 Debrecen, Galamb utca 11. szám alatt található.

A foglalkoztatottak létszáma:

Foglalkoztatottak létszáma	
2013. január 01.	2013. június 30.
108	109

A foglalkoztatottak száma 2013. üzleti évben eddig 1 fővel nőtt.

Foglalkoztatottak átlagos statisztikai létszáma és bérköltsége 2013. első félévében		
Megnevezés	Átlagos első féléves statisztikai létszám, fő	Bérköltség, eFt
Teljes munkaidőre	104	168.514

Pénzügyi kimutatáshoz kapcsolódó adatlapok

PK1. Általános információk a pénzügyi adatokra vonatkozóan:

	Igen	Nem				
Auditált	<input type="text" value="---"/>	<input type="text" value="Nem"/>				
Konzolidált	<input type="text" value="---"/>	<input type="text" value="Nem"/>				
Számviteli elvek	Magyar	<input type="text" value="Magyar"/>	IFRS	<input type="text" value="---"/>	Egyéb	<input type="text" value="---"/>

A Kartonpack Nyrt. a befektetett pénzügyi eszközök mérlegtételei között a Novoprint Zrt.-t és az I-VEST Kft.-t piaci értéken 0 Ft, azaz nulla Ft összegben tartja nyilván. A Kartonpack Nyrt. mind a kettő gazdasági társaságban 50 %-nál nagyobb tulajdonosi hányadot birtokol. Ennek ellenére mivel a Kartonpack Nyrt. a Felügyelet határozatával is alátámasztva, sem a Novoprint Zrt., sem a I-VEST Kft. tekintetében nem rendelkezik (rendelkezett) az ellenőrzés képességével, így azok az IAS 27 standard 4. pontjának előírásai alapján nem tekinthetők a Társaság leányvállalatainak, tehát nem kell összevont (konszolidált) beszámolót készíteni.

PK3. MÉRLEG "A" változat:

Eszközök (aktívák)

adatok eFt-ban

Sor-szám	A tétel megnevezése	2012.12.31	2013.06.30	Változás 2013 félév/2012 év vége
a	b	c	d	e
01.	A. Befektetett eszközök (02.+10.+18. sor)	1.076.405	1.032.729	96%
02.	I. IMMATERIÁLIS JAVAK (03.-09. sorok)	256	9.833	3841%
03.	Alapítás-átszervezés aktivált értéke			
04.	Kísérleti fejlesztés aktivált értéke			
05.	Vagyoni értékű jogok			
06.	Szellemi termékek	256	9.833	3841%
07.	Üzleti vagy cégérték			
08.	Immateriális javakra adott előleg			
09.	Immateriális javak érték helyesbítése			
10.	II. TÁRGYI ESZKÖZÖK (11.-17. sorok)	904.750	852.839	94%
11.	Ingatlanok és a kapcsolódó vagyoni értékű jogok	98.265	96.566	98%
12.	Műszaki berendezések, gépek, járművek	543.176	511.382	94%
13.	Egyéb berendezések, felszerelések, járművek	9.158	8.741	95%
14.	Tenyészállatok			
15.	Beruházások, felújítások	88.651	70.650	80%
16.	Beruházásokra adott előlegek			
17.	Tárgyi eszközök érték helyesbítése	165.500	165.500	100%
18.	III. BEFEKTETETT PÉNZÜGYI ESZKÖZÖK (19.-26. sorok)	171.399	170.057	99%
19.	Tartós részesedés kapcsolt vállalkozásban			
20.	Tartósan adott kölcsön kapcsolt vállalkozásban			
21.	Egyéb tartós részesedés	162.369	162.369	100%
22.	Tartósan adott kölcsön egyéb részesedési viszonyban álló vállalkozásban			
23.	Egyéb tartósan adott kölcsön	9.030	7.688	85%
24.	Tartós hitelviszonyt megtestesítő értékpapír			
25.	Befektetett pénzügyi eszközök érték helyesbítése			
26.	Befektetett pénzügyi eszközök értékelési különbözete			
27.	B. Forgóeszközök (28.+35.+43.+49. sor)	511.365	641.952	126%
28.	I. KÉSZLETEK (29.-34. sorok)	233.387	183.606	79%
29.	Anyagok	167.979	153.973	92%

30.	Befejezetlen termelés és félkész termékek	10.487	17.730	169%
31.	Növendék-, hízó- és egyéb állatok			
32.	Késztermékek	54.921	11.903	22%
33.	Áruk			
34.	Készletekre adott előlegek			
35.	II. KÖVETELÉSEK (36.-42. sorok)	231.396	312.056	135%
36.	Követelések áruszállításból és szolgáltatásokból (vevők)	225.679	263.087	117%
37.	Követelések kapcsolt vállalkozással szemben			
38.	Követelések egyéb részesedési viszonyban lévő vállalkozással szemben			
39.	Váltókövetelések			
40.	Egyéb követelések	5.717	48.969	857%
41.	Követelések értékelési különbözete			
42.	Származékos ügyletek pozitív értékelési különbözete			
43.	III. ÉRTÉKPAPÍROK (44.-48. sorok)	0	0	
44.	Részesedés kapcsolt vállalkozásban			
45.	Egyéb részesedés			
46.	Saját részvények, saját üzletrészek			
47.	Forgatási célú hitelviszonyt megtestesítő értékpapír			
48.	Értékpapírok értékelési különbözete			
49.	IV. PÉNZESZKÖZÖK (50.-51. sorok)	46.582	146.290	314%
50.	Pénztár, csekkek	1.484	584	39%
51.	Bankbetétek	45.098	145.706	323%
52.	C. Aktív időbeli elhatárolások (53.-55. sorok)	10.273	912	9%
53.	Bevételek aktív időbeli elhatárolása	10		
54.	Költségek, ráfordítások aktív időbeli elhatárolása	10.263	912	9%
55.	Halasztott ráfordítások			
56.	ESZKÖZÖK (AKTÍVÁK) ÖSSZESEN (01.+27.+52. sor)	1.598.043	1.675.593	105%

Források (passzívák)

adatok eFt-ban

Sor-szám	A tétel megnevezése	2012.12.31	2013.06.30	Változás 2013 félév/2012 év vége
a	b	c	d	e
57.	D. Saját tőke (58.+61.+62.+63.+64.+67. sor)	1.236.655	1.279.780	103%
58.	I. JEGYZETT TŐKE	101.030	101.030	100%
59.	54. sorból: visszavásárolt tulajdonosi részesedés névértéken			
60.	II. JEGYZETT, DE MÉG BE NEM FIZ. TŐKE (-)			
61.	III. TŐKETARTALÉK	18.171	18.171	100%
62.	IV. EREDMÉNYTARTALÉK	913.168	951.954	104%
63.	V. LEKÖTÖTT TARTALÉK			
64.	VI. ÉRTÉKELÉSI TARTALÉK	165.500	165.500	100%

65.	Értékhelyesbítés értékelési tartaléka	165.500	165.500	100%
66.	Valós értékelés értékelési tartaléka			
67.	VII. MÉRLEG SZERINTI EREDMÉNY	38.786	43.125	111%
68.	E. Céltartalékok (69.-71. sorok)	0	0	
69.	Céltartalék a várható kötelezettségekre			
70.	Céltartalék a várható költségekre			
71.	Egyéb céltartalék			
72.	F. Kötelezettségek (73.+77.+86. sor)	352.759	383.691	109%
73.	I. HÁTRASOROLT KÖTELEZETTSÉGEK (74.-76. sorok)	0	0	
74.	Hátrasorolt kötelezettségek kapcsolt vállalkozással szemben			
75.	Hátrasorolt kötelezettségek egyéb részesedési viszonyban lévő vállalkozással szemben			
76.	Hátrasorolt kötelezettségek egyéb gazdálkodóval szemben			
77.	II. HOSSZÚ LEJÁRATÚ KÖTELEZETTSÉGEK (78.-85. sorok)	120.155	85.910	71%
78.	Hosszú lejáratra kapott kölcsönök			
79.	Átváltoztatható kötvények			
80.	Tartozások kötvénykibocsátásból			
81.	Beruházási és fejlesztési hitelek			
82.	Egyéb hosszú lejáratú hitelek			
83.	Tartós kötelezettségek kapcsolt vállalkozással szemben			
84.	Tartós kötelezettségek egyéb részesedési viszonyban lévő vállalkozással szemben			
85.	Egyéb hosszú lejáratú kötelezettségek	120.155	85.910	71%
86.	III. RÖVID LEJÁRATÚ KÖTELEZETTSÉGEK (87. és 89.-97. sorok)	232.604	297.781	128%
87.	Rövid lejáratú kölcsönök	133.518	133.518	100%
88.	87. sorból: az átváltoztatható kötvények			
89.	Rövid lejáratú hitelek			
90.	Vevőtől kapott előlegek			
91.	Kötelezettségek áruszállításból és szolgáltatásból (szállítók)	46.032	76.140	165%
92.	Váltótartozások			
93.	Rövid lejáratú kötelezettségek kapcsolt vállalkozással szemben			
94.	Rövid lejáratú kötelezettségek egyéb részesedési viszonyban lévő vállalkozással szemben			
95.	Egyéb rövid lejáratú kötelezettségek	53.054	88.123	166%
96.	Kötelezettségek értékelési különbözete			
97.	Származékos ügyletek negatív értékelési különbözete			
98.	G. Passzív időbeli elhatárolások (99.-101. sorok)	8.629	12.122	140%
99.	Bevételek passzív időbeli elhatárolása			
100.	Költségek, ráfordítások passzív időbeli elhatárolása	8.629		
101.	Halasztott bevételek		12.122	
102.	FORRÁSOK (PASSZÍVÁK) ÖSSZESEN (57.+68.+72.+98. sor)	1.598.043	1.675.593	105%

PK4. Eredménykimutatás összköltség-eljárással " A " változat:

adatok eFt-ban

Tétel- szám	A tétel megnevezése	2012. első félév	2013. első félév	Változás 2013/2012
a	b	c	d	e
01.	Belföldi értékesítés nettó árbevétele	896.470	844.916	94%
02.	Export értékesítés nettó árbevétele	76.747	93.692	122%
I.	Értékesítés nettó árbevétele (01.+02.)	973.217	938.608	96%
03.	Saját előállítású készletek állományváltozása	-14.766	-35.775	
04.	Saját előállítású eszközök aktivált értéke			
II.	Aktivált saját teljesítmények értéke (+03.+04.)	-14.766	-35.775	
III.	Egyéb bevételek	12.139	12.290	101%
	III. sorból: visszaírt értékvesztés			
05.	Anyagköltség	570.366	505.163	89%
06.	Igénybe vett szolgáltatások értéke	88.570	70.467	80%
07.	Egyéb szolgáltatások értéke	2.009	3.657	182%
08.	Eladott áruk beszerzési értéke	8.124	5.459	67%
09.	Eladott (közvetített) szolgáltatások értéke			
IV.	Anyagjellegű ráfordítások (05.+06.+07.+08.+09.)	669.069	584.746	87%
10.	Béreköltség	171.823	168.514	98%
11.	Személyi jellegű egyéb kifizetések	12.104	13.284	110%
12.	Bérfeladások	47.915	47.048	98%
V.	Személyi jellegű ráfordítások (09.+10.+11.)	231.842	228.846	99%
VI.	Értékcsökkenési leírás	33.852	44.624	132%
VII.	Egyéb ráfordítások	12.568	15.320	122%
	VII. sorból értékvesztés			
A.	ÜZEMI (ÜZLETI) TEVÉKENYSÉG EREDMÉNYE (I.+II.+III.-IV.-V.-VI.-VII.)	23.259	41.587	179%
13.	Kapott osztalék és részesedés			
	13. sorból: kapcsolt vállalkozástól kapott			
14.	Részesedések értékesítésének árfolyamnyeresége			
	14. sorból: kapcsolt vállalkozástól kapott			
15.	Befektetett pénzügyi eszközök kamatai, árfolyamnyeresége			
	15. sorból: kapcsolt vállalkozástól kapott			
16.	Egyéb kapott (járó) kamatok és kamatjellegű bevételek	2.244	759	34%
	16. sorból: kapcsolt vállalkozástól kapott			
17.	Pénzügyi műveletek egyéb bevételei	8.674	6.815	79%
	17. sorból: értékelési különbözet			
VIII.	Pénzügyi műveletek bevételei (13.+14.+15.+16.+17.)	10.918	7.574	69%
18.	Befektetett pénzügyi eszközök árfolyamvesztesége			
	18. sorból: kapcsolt vállalkozásnak adott			
19.	Fizetendő kamatok és kamatjellegű ráfordítások	6.455	2.412	37%
	19. sorból: kapcsolt vállalkozásnak adott			
20.	Részesedések, értékpapírok, bankbetétek értékvesztése			

21.	Pénzügyi műveletek egyéb ráfordításai	12.439	2.504	20%
	21. sorból: értékelési különbözet			
IX.	Pénzügyi műveletek ráfordításai (18.+19.+20.+21.)	18.894	4.916	26%
B.	PÉNZÜGYI MŰVELETEK EREDMÉNYE (VIII.-IX.)	-7.976	2.658	
C.	SZOKÁSOS VÁLLALKOZÁSI EREDMÉNY (+A+B)	15.283	44.245	290%
X.	Rendkívüli bevételek	0	0	
XI.	Rendkívüli ráfordítások	0	0	
D.	RENDKÍVÜLI EREDMÉNY (X.-XI.)	0	0	
E.	ADÓZÁS ELŐTTI EREDMÉNY (+C.+D.)	15.283	44.245	290%
XII.	Adófizetési kötelezettség	858	1.120	
F.	ADÓZOTT EREDMÉNY (+E.-XII.)	14.425	43.125	299%
22.	Eredménytartalék igénybevétele osztalékra, részesedésre			
23.	Jóváhagyott osztalék és részesedés			
G.	MÉRLEG SZERINTI EREDMÉNY (+F.+22.-23.)	14.425	43.125	299%

PK6. Mérlegen kívüli jelentősebb tételek:

Nemleges

A részvénystruktúrához, a tulajdonosi körhöz kapcsolódó adatlapok

RS1. Tulajdonosi struktúra, a részesedés mértéke:

Tulajdonosi kör megnevezése	Teljes alaptőke					
	Időszak elején			Időszak végén		
	% ²	% ³	Db	% ²	% ³	Db
Belföldi intézményi	61,91%	61,91%	312.711	61,91%	61,91%	312.711
Külföldi intézményi	37,89%	37,89%	191.425	37,89%	37,89%	191.425
Belföldi magánszem.	0,00%	0,00%	3	0,00%	0,00%	3
Külföldi magánszem.	---	---	---	---	---	---
Munkavállalók, vezető tisztségviselők	0,20%	0,20%	1.000	0,20%	0,20%	1.000
Saját tulajdon	---	---	---	---	---	---
Államháztartás részét képező tulajdonos	---	---	---	---	---	---
Nemzetközi fejleszt. Intézmények	---	---	---	---	---	---
Egyéb	0,00%	0,00%	11	0,00%	0,00%	11
Összesen	100,00%	100,00%	505.150	100,00%	100,00%	505.150

%² Tulajdoni hányad

%³ Szavazati arány

RS2. Saját tulajdonban lévő részvények (db) alakulása a tárgyévben:

január 1.	június 30.
---	---

RS3/1. Az 5 %-nál nagyobb Tulajdonosok felsorolása, bemutatása (az időszak végén) a bevezetett sorozatra vonatkozóan:

Név	Nemzetiség	Tevékenység	Mennyiség (db)	Részesedés (%)	Szavazati jog %	Megj.
Britton Capital & Consulting Kft.	B	T	312.709	61,91%	61,91%	
Britton Interinvest LLC	K	T	149.425	29,58%	29,58%	
Deutsche Balaton AG.	K	T	42.000	8,31%	8,31%	

RS3/2. Az 5 %-nál nagyobb Tulajdonosok felsorolása, bemutatása (az időszak végén) a teljes alaptökére vonatkozóan:

Név	Nemzetiség	Tevékenység	Mennyiség (db)	Részesedés (%)	Szavazati jog %	Megj.
Britton Capital & Consulting Kft.	B	T	312.709	61,91%	61,91%	
Britton Interinvest LLC	K	T	149.425	29,58%	29,58%	
Deutsche Balaton AG.	K	T	42.000	8,31%	8,31%	

A Társaság szervezetéhez, működéséhez kapcsolódó adatlapok

TSZ1. Teljes munkaidőben foglalkoztatottak számának alakulása (fő):

Bázis időszak vége	Tárgyév eleje	Tárgyidőszak vége
108	108	109

TSZ2. Vezető állású személyek, és a Kibocsátó működését befolyásoló (stratégiai) alkalmazottak

Jelleg	Név	Beosztás	Megbízás kezdete	Megbízás vége	Saját részvény tulajdon, (db)
IT (Elnök)	Kerék Csaba		2010.04.20	határozatlan	0
IT	Dr. Maczinkó István		2010.04.20	határozatlan	0
IT	Holbusz Ákos		2010.04.20	határozatlan	0

FB (Elnök)	Kiszner István		2010.04.20	2015.04.20	0
FB	Majer Zoltán		2012.04.23	2015.04.20	0
FB	Németh László Ákos		2010.04.20	2015.04.20	0
SP	Tóth Gábor	ügyvezető igazgató	1993.01.01	határozatlan	1.000

A jelentés közzétételére 2013. augusztus 28-án kerül sor a következő közzétételi helyeken: a Budapesti Értéktőzsde, illetve a Kartonpack Nyrt. honlapja és PSZÁF által üzemeltetett közzétételi honlap. (www.bet.hu, www.kartonpack.hu, www.kozzetetelek.hu). A jelentés ettől a naptól kezdve megtekinthető a Társaság székhelyén (4030 Debrecen, Galamb u. 11.).

A Kartonpack Dobozipari Nyilvánosan Működő Részvénytársaság kijelenti, hogy a Társaság 2013. első féléves jelentésében szereplő adatok a valóságnak megfelelnek és a jelentés nem hallgat el olyan tényt, amely a társaság megítélése szempontjából jelentőséggel bír. A jelentés tartalmáért a Társaság felelősséget vállal.

A Társaság kijelenti, hogy teljes felelősséget vállal arra, hogy a nyilvánosságra hozott 2013. első félévi jelentés, a tényleges helyzet megállapításához szükséges bizonylatokat, adatokat, információkat teljes körűen tartalmazza és a vonatkozó magyar jogszabályi előírások szerint valós tartalommal került összeállításra.

A Kartonpack Dobozipari Nyilvánosan Működő Részvénytársaság felelősséget vállal annak a bizonyított kárnak a megtérítéséért is, amelyet a rendszeres és rendkívüli tájékoztatás elmaradásával, illetve félrevezető tartalmával esetlegesen okozott.

Debrecen, 2013. augusztus 28.

**KARTONPACK DOBOZIPARI
NYILVÁNOSAN MŰKÖDŐ
RÉSZVÉNYTÁRSASÁG**



Tóth Gábor
ügyvezető igazgató