








A Kartonpack Dobozipari Nyilvánosan Működő Részvénytársaság 2014. első negyedévének jelentése

A Kartonpack Dobozipari Nyilvánosan Működő Részvénytársaság a magyar számviteli szabályoknak megfelelően készítette el a 2014. év első negyedévének gazdálkodási adatait tartalmazó mérlegét ("A" változat) és eredménykimutatását (összköltség-eljárással "A" változat). A jelentésben közölt adatok nem auditált beszámoló alapjának.







Üzleti jelentés /2014. első negyedév/

Az alábbiakban először magyarázatot adunk a tárgyidőszak adatainak a bázisidőszak azonos adataihoz viszonyított jelentősebb eltéréseire.

1) MÉRLEG "A" változat

-  Műszaki gépek, berendezések soron a változás (20%) az üzembe helyezett BOBST NOVACUT 106E stancgép.
-  A követeléseken belül a vevő állomány a bázisidőszakinak 139 %-a, amely az előző év utolsó negyedévéhez képest magasabb árbevétel eredményező első negyedév következménye.
-  A hosszú lejáratú kötelezettségek értéke és a BOBST EXPERFOLD 80 A-2, a BOBST EXPERFOLD 110 A-1 Universal típusú hajtogató-ragasztó gépek és a BOBST NOVACUT 106E stancgép pénzügyi lízingjéből adódik.
-  A kötelezettségek közül a szállítók állománya 49 %-kal magasabb a bázisnál, amelynek oka fizetési feltételek rugalmas kezeléséből adódik.
-  A mérlegfőösszeg 9 %-kal nőtt.

2) EREDMÉNYKIMUTATÁS összköltség-eljárással "A" változat

-  Az értékesítés nettó árbevétele 4 %-kal több mint a bázisidőszakban.
-  Az anyagjellegű ráfordítások összege 352.980 eFt, amely 9 %-kal magasabb, mint a 2013. első negyedévében.
-  A személyi jellegű ráfordítások összege 2 %-kal emelkedtek a bázisidőszakhoz képest.
-  Az értékcsökkenési leírás 28 %-kal magasabb, mint a bázisidőszaki. Oka a már említett stancgép üzembe helyezése
-  Az üzemi tevékenység eredménye 19.271 eFt, amely 34 %-os csökkenés.
-  A 2014. első negyedévének mérleg szerinti eredménye 16.352 eFt.

A Kartonpack Nyrt. 2014. I. negyedéves beszámolójának értékelése:

2014. első három hónapjában a mérleg szerinti eredmény 16.352 eFt volt. Az üzemi tevékenység eredménye 19.271 eFt, amely 9.896 eFt-tal kevesebb mint az előző évben, a pénzügyi eredmény 2.299 eFt veszteség, rendkívüli pedig nincs. Az adózás előtti eredmény 16.972 eFt.

Az üzemi eredményt a belföldi értékesítés 11.529 eFt-os, 2,4 %-os csökkenése és az export (közösségen belüli és kívüli értékesítés) 31.411 eFt-os, 65,2 %-os növekedése mellett, az anyagjellegű ráfordítások 9,1 %-os és a személyi jellegű ráfordítások 1,7 %-os növekedésével érte el a Társaság.

Az Nyrt. a 16.972 eFt adózás előtti eredményét 1.401.200 eFt induló saját tőkével, átlagosan 594.616 eFt forgóeszköz-állomány és átlagosan 1.073.922 eFt értékű befektetett eszköz működtetésével érte el. A befektetett eszközök állománya 91.672 eFt-tal, a forgóeszközök állománya 59.771 eFt-tal, a saját tőke pedig a mérleg szerinti eredménnyel nőtt. 2014. első negyedév végén a cég az immateriális javakat és a tárgyi eszközöket az ingatlanok kivételével nyilvántartás szerinti értéken mutatta ki. Értékhelyesbítést az ingatlanok esetében hitelesített értékbecslés alapján még 2013. december 31-én, 171.200 eFt értékben állapított meg.

Az eredménykimutatás elemzése:

BEVÉTELEK:

Eredménykimutatás összköltség-eljárással „A”, változat

adatok eFt-ban

Tétel-szám	A tétel megnevezése	2013. év I.-III. hó	2014. év I.-III. hó	Változás	Változás %
a	b	c	d	e	f
01.	Belföldi értékesítés nettó árbevétele	473.689	462.160	-11.529	-2,4%
02.	Export értékesítés nettó árbevétele	48.161	79.572	31.411	65,2%
I.	Értékesítés nettó árbevétele (01.+02.)	521.850	541.732	19.882	3,8%
II.	Aktivált saját teljesítmények értéke (+03.+04.)	-29.299	-25.426	3.873	
III.	Egyéb bevételek	6.206	8.755	2.550	41,1%
	Összesen:(I.+II.+III.)	498.757	525.061	26.305	5,3%
VIII.	Pénzügyi műveletek bevételei (13.+14.+15.+16.+17.)	3.018	2.656	-362	-12,0%
X.	Rendkívüli bevételek	0	0	0	
	Összesen:(I.+II.+III.+VIII.+X.)	501.775	527.717	25.943	5,2%
	Összesen:(I.+III.+VIII.+X.) (Akt. saját telj. nélkül)	531.074	553.143	22.070	4,2%

A cég összköltség „A” változat szerint készítette el az eredménykimutatását. A fő tevékenység összes bevétele 525.061 eFt. Ebből 462.160 eFt a belföldi értékesítés nettó árbevétele és 79.572 eFt az export értékesítés (közösségen belüli és kívüli értékesítés), és -25.426 az aktivált saját teljesítmény értéke.

Tehát az értékesítés 85,3 %-a a belföldi értékesítésből származik. Az értékesítés nettó árbevétele 3,8 %-kal nőtt, ezen belül a belföldi értékesítés 2,4 %-kal csökkent, míg a export értékesítés 65,2 %-kal nőtt. Az egyéb bevételek összege 8.755 eFt.

Ezen kívül a pénzügyi műveletek bevétele 2.656 eFt, míg rendkívüli bevétel nem volt.

A saját teljesítmények aktivált értéke -25.426 eFt, amely a saját termelésű készletek állományának változásából adódik

Az összes bevétel (az aktivált saját előállítású készletek állományváltozása nélkül) 553.143 eFt, ez 22.070 eFt-tal, azaz 4,2 %-kal több, mint 2013. év hasonló időszakában.

A bevételszerkezet alakulása: fő tevékenységből 99,5 %, a pénzügyi műveletekből 0,5 % származott.

KÖLTSÉGEK és RÁFORDÍTÁSOK:

Eredménykimutatás összköltség-eljárással " A " változat

adatok eFt-ban

Tétel-szám	A tétel megnevezése	2013. év I.-III. hó	2014. év I.-III. hó	Változás	Változás %
a	b	c	d	e	f
05.	Anyagköltség	278.451	307.575	29.124	10,5%
06.	Igénybe vett szolgáltatások értéke	39.197	38.920	-277	-0,7%
07.	Egyéb szolgáltatások értéke	2.068	2.292	224	10,8%
08.	Eladott áruk beszerzési értéke	3.714	4.193	479	12,9%
09.	Eladott (közvetített) szolgáltatások értéke				
IV.	Anyagjellegű ráfordítások (05.+06.+07.+08.+09.)	323.430	352.980	29.550	9,1%
10.	Béreköltség	85.475	86.431	956	1,1%
11.	Személyi jellegű egyéb kifizetések	6.491	7.011	520	8,0%
12.	Bérráulékok	23.715	24.184	469	2,0%
V.	Személyi jellegű ráfordítások (09.+10.+11.)	115.681	117.626	1.945	1,7%
VI.	Értékcsökkenési leírás	21.947	28.011	6.064	27,6%
VII.	Egyéb ráfordítások	8.532	7.173	-1.359	-15,9%
	Fő tevékenység összes ráfordítása (IV.+V.+VI.+VII.)	469.590	505.790	36.200	7,7%
IX.	Pénzügyi műveletek ráfordításai (18.+19.+20.+21.)	8.638	4.955	-3.683	-42,6%
XI.	Rendkívüli ráfordítások	0	0	0	

A cég összes fő tevékenységgel összefüggő ráfordítása 505.790 eFt volt. Ebből 352.980 eFt a anyagjellegű ráfordítások, 117.626 eFt a személyi jellegű ráfordítások, 28.011 eFt az értékcsökkenési leírás, 7.173 eFt az egyéb ráfordítások összege.

Az anyagjellegű ráfordítások 307.575 eFt anyagköltségből, 38.920 eFt értékű igénybe vett szolgáltatásból, 2.292 eFt egyéb szolgáltatások és 4.193 eFt eladott áruk beszerzési értékéből tevődik össze. Az anyagjellegű ráfordítások a bázisévhez képest 29.550 eFt-tal, 9,1 %-kal nőttek.

A személyi jellegű ráfordítások 86.431 eFt béreköltségből, 7.011 eFt személyi jellegű egyéb kifizetésekből és 24.184 eFt bérráulékokból adódik össze. A személyi jellegű ráfordítások a bázisévhez képest 1.945 eFt-tal, azaz 1,7 %-kal emelkedtek.

Az egyéb ráfordítások összege 7.173 eFt, a pénzügyi műveletké 4.955 eFt, míg a rendkívüli nem volt.

A mérleg elemzése:**A vagyoni helyzet alakulása****Mérleg Eszközök (Aktívák)**

adatok eFt-ban

Sor-szám	A tétel megnevezése	2013.12.31	2014.03.31	Változás	Változás %
a	b	c	d	e	f
01.	A. Befektetett eszközök (02.+10.+18. sor)	1.028.086	1.119.758	91.672	8,9%
02.	I. IMMATERIÁLIS JAVAK (03.-09. sorok)	77.373	73.441	-3.932	-5,1%
10.	II. TÁRGYI ESZKÖZÖK (11.-17. sorok)	750.330	846.320	95.990	12,8%
18.	III. BEFEKTETETT PÉNZÜGYI ESZKÖZÖK (19.-26. sorok)	200.383	199.997	-386	-0,2%
27.	B. Forgóeszközök (28.+35.+43.+49. sor)	564.730	624.501	59.771	10,6%
28.	I. KÉSZLETEK (29.-34. sorok)	254.117	228.094	-26.023	-10,2%
35.	II. KÖVETELÉSEK (36.-42. sorok)	243.152	300.852	57.700	23,7%
43.	III. ÉRTÉKPAPÍROK (44.-48. sorok)	0	0	0	
49.	IV. PÉNZESZKÖZÖK (50.-51. sorok)	67.461	95.555	28.094	41,6%

A cég vagyona nagyjából befektetett eszközökből, kisebb részt forgóeszközökből áll. Az eszközstruktúrán belül a befektetett eszközök aránya 64,2 %, a forgóeszközök aránya pedig 35,8 %.

Mérleg Források (passzívák)

adatok eFt-ban

Sor-szám	A tétel megnevezése	2013.12.31	2014.03.31	Változás	Változás %
a	b	c	d	e	f
57.	D. Saját tőke (58.+61.+62.+63.+64.+67. sor)	1.401.200	1.417.552	16.352	1,2%
58.	I. JEGYZETT TŐKE	101.030	101.030	0	0,0%
59.	58. sorból: visszavásárolt tulajdonosi részesedés névértéken				
60.	II. JEGYZETT, DE MÉG BE NEM FIZ. TŐKE (-)				
61.	III. TŐKETARTALÉK	18.171	18.171	0	0,0%
62.	IV. EREDMÉNYTARTALÉK	951.954	1.110.799	158.845	16,7%
63.	V. LEKÖTÖTT TARTALÉK				
64.	VI. ÉRTÉKELÉSI TARTALÉK	171.200	171.200	0	0,0%
65.	Értékhelyesbítés értékelési tartaléka	171.200	171.200	0	0,0%
66.	Valós értékelés értékelési tartaléka				
67.	VII. MÉRLEG SZERINTI EREDMÉNY	158.845	16.352	-142.493	-89,7%
72.	F. Kötelezettségek (73.+77.+86. sor)	194.054	308.190	114.136	58,8%
73.	I. HÁTRASOROLT KÖTELEZETTSÉGEK (74.-76. sorok)	0	0	0	
77.	II. HOSSZÚ LEJÁRATÚ KÖTELEZETTSÉGEK (78.-85. sorok)	68.443	135.030	66.587	97,3%
86.	III. RÖVID LEJÁRATÚ KÖTELEZETTSÉGEK (87. és 89.-97. sorok)	125.611	173.160	47.549	37,9%

A saját tőke összes forráshoz viszonyított aránya, azaz a tőkeerősség vagy tőke ellátottság 81 %.

$$\text{Tőkeerősség (Tőke ellátottság)} = \frac{\text{Saját tőke}}{\text{Mérlegfőösszeg (Összes forrás)}}$$

MÉRLEG adatok eFt-ban

Sor-szám	A tétel megnevezése	Bázis időszak	Tárgy időszak
a	b	c	d
57.	D. Saját tőke (58.+61.+62.+63.+64.+67. sor)	1.401.200	1.417.552
102.	FORRÁSOK (PASSZÍVÁK) ÖSSZESEN (57.+68.+72.+98. sor)	1.596.942	1.744.296
	Tőke ellátottság 57./102.	0,88	0,81

Az eladósodás mértéke 22 %.

$$\text{Eladósodottság} = \frac{\text{Összes kötelezettség}}{\text{Saját tőke}}$$

MÉRLEG adatok eFt-ban

Sor-szám	A tétel megnevezése	Bázis időszak	Tárgy időszak
a	b	c	d
72.	F. Kötelezettségek (73.+77.+86. sor)	194.054	308.190
57.	D. Saját tőke (58.+61.+62.+63.+64.+67. sor)	1.401.200	1.417.552
	Eladósodottság 66./53.	0,14	0,22

A saját tőke idegen tőkéhez viszonyított aránya változatlan, értéke 4,6.

$$\text{3. Saját tőke aránya} = \frac{\text{Saját tőke}}{\text{Idegen tőke}}$$

MÉRLEG adatok eFt-ban

Sor-szám	A tétel megnevezése	Bázis időszak	Tárgy időszak
a	b	c	d
57.	D. Saját tőke (58.+61.+62.+63.+64.+67. sor)	1.401.200	1.417.552
	Idegen tőke	195.742	308.190
	Saját tőke aránya 57./Idegen tőke.	7,16	4,60

Az idegen tőke saját tőkéhez viszonyított aránya 0,22.

A befektetett eszközök fedezettsége 1,27 amely a saját tőke és a befektetett eszközök aránya.

$$\text{Befektetett eszközök fedezettsége} = \frac{\text{Működő tőke}}{\text{Befektetett eszközök}}$$

MÉRLEG

adatok eFt-ban

Sor-szám	A tétel megnevezése	Bázis időszak	Tárgy időszak
a	b	c	d
57.	D. Saját tőke (58.+61.+62.+63.+64.+67. sor)	1.401.200	1.417.552
01.	A. Befektetett eszközök (02.+10.+18. sor)	1.028.086	1.119.758
	Befektetett eszközök fedezettsége 57./01.	1,36	1,27

A saját tőke jegyzett tőke aránya 14,03.

A pénzügyi helyzet

Mérleg Eszközök (Aktívák)

adatok eFt-ban

Sor-szám	A tétel megnevezése	2013.12.31	2014.03.31	Változás	Változás %
a	b	c	d	e	f
27.	B. Forgóeszközök (28.+35.+43.+49. sor)	564.730	624.501	59.771	10,6%
28.	I. KÉSZLETEK (29.-34. sorok)	254.117	228.094	-26.023	-10,2%
35.	II. KÖVETELÉSEK (36.-42. sorok)	243.152	300.852	57.700	23,7%
43.	III. ÉRTÉKPAPÍROK (44.-48. sorok)	0	0	0	
49.	IV. PÉNZESZKÖZÖK (50.-51. sorok)	67.461	95.555	28.094	41,6%

Mérleg Források (passzívák)

adatok eFt-ban

Sor-szám	A tétel megnevezése	2013.12.31	2014.03.31	Változás	Változás %
a	b	c	d	e	f
72.	F. Kötelezettségek (73.+77.+86. sor)	194.054	308.190	114.136	58,8%
73.	I. HÁTRASOROLT KÖTELEZETTSÉGEK (74.-76. sorok)	0	0	0	
77.	II. HOSSZÚ LEJÁRATÚ KÖTELEZETTSÉGEK (78.-85. sorok)	68.443	135.030	66.587	97,3%
86.	III. RÖVID LEJÁRATÚ KÖTELEZETTSÉGEK (87. és 89.-97. sorok)	125.611	173.160	47.549	37,9%

$$\text{Likviditási mutató I.} = \frac{\text{Likvid pénzeszközök}}{\text{Rövid lejáratú kötelezettségek}}$$

MÉRLEG adatok eFt-ban

Sor-szám	A tétel megnevezése	Bázis időszak	Tárgy időszak
a	b	c	d
49.	IV. PÉNZESZKÖZÖK (50.-51. sorok)	67.461	95.555
86.	III. RÖVID LEJÁRATÚ KÖTELEZETTSÉGEK (87. és 89.-97. sorok)	125.611	173.160
	Likviditási mutató I. 49./86.	0,54	0,55

$$\text{Likviditási gyorsráta (Likviditási mutató II.)} = \frac{\text{Pénzeszközök, követelések, értékpapírok}}{\text{Rövid lejáratú kötelezettségek}}$$

MÉRLEG adatok eFt-ban

Sor-szám	A tétel megnevezése	Bázis időszak	Tárgy időszak
a	b	c	d
35.	II. KÖVETELÉSEK (36.-42. sorok)	243.152	300.852
43.	III. ÉRTÉKPAPÍROK (44.-48. sorok)	0	0
49.	IV. PÉNZESZKÖZÖK (50.-51. sorok)	67.461	95.555
	35.+43.+49.	310.613	396.407
86.	III. RÖVID LEJÁRATÚ KÖTELEZETTSÉGEK (87. és 89.-97. sorok)	125.611	173.160
	Likviditási mutató II. (35.+43.+49.)/86.	2,47	2,29

$$\text{Likviditási mutató III.} = \frac{\text{Forgóeszközök}}{\text{Rövid lejáratú kötelezettségek}}$$

MÉRLEG adatok eFt-ban

Sor-szám	A tétel megnevezése	Bázis időszak	Tárgy időszak
a	b	c	d
27.	B. Forgóeszközök (28.+35.+43.+49. sor)	564.730	624.501
86.	III. RÖVID LEJÁRATÚ KÖTELEZETTSÉGEK (87. és 89.-97. sorok)	125.611	173.160
	Likviditási mutató III. 27./86.	4,50	3,61

Az Nyrt. pénzeszközei a rövid lejáratú kötelezettségek 0,55-szörösét, pénzeszközei a követelésekkel és az értékpapírokkal a rövid lejáratú kötelezettségek 2,29-szeresét fedezik. A forgóeszköz-állomány pedig a rövid lejáratú kötelezettségek 3,61-szeresét fedezi. Ebből következik, hogy pénzügyi helyzet jó, likviditási problémák nincsenek, a cég fizetőképes.

A 2014. március 31-i vevő és szállító állomány egymáshoz viszonyított aránya 2,3.

A hatékonyság, jövedelmezőség:

Az élőmunka hatékonysága: A nettó árbevétel a létszámra vetítve 5.311 eFt/fő, azaz minden dolgozóra 5.311 eFt árbevétel esik a 2014. év első három hónapjában. A nettó árbevétel és a bérköltség aránya 6,3.

A szokásos vállalkozási eredmény 16.972 eFt. A jegyzett tőke jövedelmezősége 16,2 %. Az üzemi eredmény a nettó árbevétel 3,56 %-a.

Az értékesítés költség szintje 94,15 %-ról 96,33 %-ra változott.

A mérleg fordulónapja óta a Kartonpack Nyrt. gazdálkodása szempontjából lényeges változás nem történt. Kutatás és kísérleti fejlesztés nem folyik a részvénytársaságnál. A telephely 4030 Debrecen, Galamb utca 11. szám alatt található.

A foglalkoztatottak létszáma:

Foglalkoztatottak létszáma	
2014. január 01.	2014. március 31.
108	106

A foglalkoztatottak száma 2014. üzleti évben eddig 2 fővel csökkent.

Foglalkoztatottak átlagos statisztikai létszáma és bérköltsége 2014. I. negyedévben		
Megnevezés	Átlagos első negyedéves statisztikai létszám, fő	Bérköltség, eFt
Foglalkoztatottak létszáma	102	86.431

Pénzügyi kimutatáshoz kapcsolódó adatlapok

PK1. Általános információk a pénzügyi adatokra vonatkozóan:

	Igen	Nem		
Auditált	<input type="text" value="---"/>	<input type="text" value="Nem"/>		
Konzolidált	<input type="text" value="---"/>	<input type="text" value="Nem"/>		
Számviteli elvek	Magyar <input type="text" value="Magyar"/>	IFRS <input type="text" value="---"/>	Egyéb <input type="text" value="---"/>	

PK2. Konzolidációs körbe bevont társaságok:

A Kartonpack Nyrt. a befektetett pénzügyi eszközök mérlegtételei között a Novoprint Zrt.-t és az I-VEST Kft.-t piaci értéken 0 Ft, azaz nulla Ft összegben tarja nyilván. A Kartonpack Nyrt. mind a kettő gazdasági társaságban 50 %-nál nagyobb tulajdonosi hányadot birtokol. Ennek ellenére mivel a Kartonpack Nyrt. a Felügyelet határozatával is alátámasztva, sem a Novoprint Zrt., sem a I-VEST Kft. tekintetében nem rendelkezik (rendelkezett) az ellenőrzés képességével, így azok az IAS 27 standard 4. pontjának előírásai alapján nem tekinthetők a Társaság leányvállalatainak, tehát nem kell összevont (konzolidált) beszámolót készíteni.

PK3. MÉRLEG "A" változat:

Eszközök (aktívák)

adatok eFt-ban

Sor-szám	A tétel megnevezése	2013.12.31	2014.03.31	2014/2013 %
a	b	c	d	e
01.	A. Befektetett eszközök (02.+10.+18. sor)	1.028.086	1.119.758	109%
02.	I. IMMATERIÁLIS JAVAK (03.-09. sorok)	77.373	73.441	95%
03.	Alapítás-átszervezés aktivált értéke			
04.	Kísérleti fejlesztés aktivált értéke			
05.	Vagyoni értékű jogok			
06.	Szellemi termékek	77.373	73.441	95%
07.	Üzleti vagy cégérték			
08.	Immateriális javakra adott előleg			
09.	Immateriális javak érték helyesbítése			
10.	II. TÁRGYI ESZKÖZÖK (11.-17. sorok)	750.330	846.320	113%
11.	Ingatlanok és a kapcsolódó vagyoni értékű jogok	94.881	94.181	99%
12.	Műszaki berendezések, gépek, járművek	474.251	570.477	120%
13.	Egyéb berendezések, felszerelések, járművek	7.795	8.603	110%
14.	Tenyészállatok			

15.	Beruházások, felújítások	2.203	1.859	84%
16.	Beruházásokra adott előlegek			
17.	Tárgyi eszközök érték helyesbítése	171.200	171.200	100%
18.	III. BEFEKTETETT PÉNZÜGYI ESZKÖZÖK (19.-26. sorok)	200.383	199.997	100%
19.	Tartós részesedés kapcsolt vállalkozásban			
20.	Tartósan adott kölcsön kapcsolt vállalkozásban			
21.	Egyéb tartós részesedés	192.489	192.489	100%
22.	Tartósan adott kölcsön egyéb részesedési viszonyban álló vállalkozásban			
23.	Egyéb tartósan adott kölcsön	7.894	7.508	95%
24.	Tartós hitelviszonyt megtestesítő értékpapír			
25.	Befektetett pénzügyi eszközök érték helyesbítése			
26.	Befektetett pénzügyi eszközök értékelési különbözete			
27.	B. Forgóeszközök (28.+35.+43.+49. sor)	564.730	624.501	111%
28.	I. KÉSZLETEK (29.-34. sorok)	254.117	228.094	90%
29.	Anyagok	182.509	180.801	99%
30.	Befejezetlen termelés és félkész termékek	42.790	22.922	54%
31.	Növendék-, hízó- és egyéb állatok			
32.	Késztermékek	28.818	24.371	85%
33.	Áruk			
34.	Készletekre adott előlegek			
35.	II. KÖVETELÉSEK (36.-42. sorok)	243.152	300.852	124%
36.	Követelések áruszállításból és szolgáltatásokból (vevők)	167.119	231.891	139%
37.	Követelések kapcsolt vállalkozással szemben			
38.	Követelések egyéb részesedési viszonyban lévő vállalkozással szemben	44.000	44.000	
39.	Váltókövetelések			
40.	Egyéb követelések	32.033	24.961	78%
41.	Követelések értékelési különbözete			
42.	Származékos ügyletek pozitív értékelési különbözete			
43.	III. ÉRTÉKPAPÍROK (44.-48. sorok)	0	0	
44.	Részesedés kapcsolt vállalkozásban			
45.	Egyéb részesedés			
46.	Saját részvények, saját üzletrészek			
47.	Forgatási célú hitelviszonyt megtestesítő értékpapír			
48.	Értékpapírok értékelési különbözete			
49.	IV. PÉNZESZKÖZÖK (50.-51. sorok)	67.461	95.555	142%
50.	Pénztár, csekkek	2.209	2.122	96%
51.	Bankbetétek	65.252	93.433	143%
52.	C. Aktív időbeli elhatárolások (53.-55. sorok)	4.126	37	1%
53.	Bevételek aktív időbeli elhatárolása			

54.	Költségek, ráfordítások aktív időbeli elhatárolása	4.126	37	1%
55.	Halasztott ráfordítások			
56.	ESZKÖZÖK (AKTÍVÁK) ÖSSZESEN (01.+27.+52. sor)	1.596.942	1.744.296	109%

Források (passzívák)

adatok eFt-ban

Sor- szám	A tétel megnevezése	2013.12.31	2014.03.31	2014/2013 %
a	b	c	d	e
57.	D. Saját tőke (58.+61.+62.+63.+64.+67. sor)	1.401.200	1.417.552	101%
58.	I. JEGYZETT TŐKE	101.030	101.030	100%
59.	54. sorból: visszavásárolt tulajdonosi részesedés névértéken			
60.	II. JEGYZETT, DE MÉG BE NEM FIZ. TŐKE (-)			
61.	III. TŐKETARTALÉK	18.171	18.171	100%
62.	IV. EREDMÉNYTARTALÉK	951.954	1.110.799	117%
63.	V. LEKÖTÖTT TARTALÉK			
64.	VI. ÉRTÉKELÉSI TARTALÉK	171.200	171.200	100%
65.	Értékhelyesbítés értékelési tartaléka	171.200	171.200	100%
66.	Valós értékelés értékelési tartaléka			
67.	VII. MÉRLEG SZERINTI EREDMÉNY	158.845	16.352	10%
68.	E. Céltartalékok (69.-71. sorok)	0	0	
69.	Céltartalék a várható kötelezettségekre			
70.	Céltartalék a várható költségekre			
71.	Egyéb céltartalék			
72.	F. Kötelezettségek (73.+77.+86. sor)	194.054	308.190	159%
73.	I. HÁTRASOROLT KÖTELEZETTSÉGEK (74.-76. sorok)	0	0	
74.	Hátrasorolt kötelezettségek kapcsolt vállalkozással szemben			
75.	Hátrasorolt kötelezettségek egyéb részesedési viszonyban lévő vállalkozással szemben			
76.	Hátrasorolt kötelezettségek egyéb gazdálkodóval szemben			
77.	II. HOSSZÚ LEJÁRATÚ KÖTELEZETTSÉGEK (78.-85. sorok)	68.443	135.030	197%
78.	Hosszú lejáratra kapott kölcsönök			
79.	Átváltoztatható kötvények			
80.	Tartozások kötvénykibocsátásból			
81.	Beruházási és fejlesztési hitelek			
82.	Egyéb hosszú lejáratú hitelek			
83.	Tartós kötelezettségek kapcsolt vállalkozással szemben			

84.	Tartós kötelezettségek egyéb részesedési viszonyban lévő vállalkozással szemben			
85.	Egyéb hosszú lejáratú kötelezettségek	68.443	135.030	197%
86.	III. RÖVID LEJÁRATÚ KÖTELEZETTSÉGEK (87. és 89.-97. sorok)	125.611	173.160	138%
87.	Rövid lejáratú kölcsönök			
88.	87. sorból: az átváltoztatható kötvények			
89.	Rövid lejáratú hitelek			
90.	Vevőtől kapott előlegek		790	
91.	Kötelezettségek áruszállításból és szolgáltatásból (szállítók)	67.393	100.746	149%
92.	Váltótartozások			
93.	Rövid lejáratú kötelezettségek kapcsolt vállalkozással szemben			
94.	Rövid lejáratú kötelezettségek egyéb részesedési viszonyban lévő vállalkozással szemben			
95.	Egyéb rövid lejáratú kötelezettségek	58.218	71.624	123%
96.	Kötelezettségek értékelési különbözete			
97.	Származékos ügyletek negatív értékelési különbözete			
98.	G. Passzív időbeli elhatárolások (99.-101. sorok)	1.688	18.554	1099%
99.	Bevételek passzív időbeli elhatárolása			
100.	Költségek, ráfordítások passzív időbeli elhatárolása	1.688		0%
101.	Halasztott bevételek		18.554	
102.	FORRÁSOK (PASSZÍVÁK) ÖSSZESEN (57.+68.+72.+98. sor)	1.596.942	1.744.296	109%

PK4. Eredménykimutatás összköltség-eljárással " A " változat:

Tétel-szám	A tétel megnevezése	adatok eFt-ban		
		2013. év I.-III. hó	2014. év I.-III. hó	2014/2013 %
a	b	c	d	e
01.	Belföldi értékesítés nettó árbevétele	473.689	462.160	98%
02.	Export értékesítés nettó árbevétele	48.161	79.572	165%
I.	Értékesítés nettó árbevétele (01.+02.)	521.850	541.732	104%
03.	Saját előállítású készletek állományváltozása	-29.299	-25.426	87%
04.	Saját előállítású eszközök aktivált értéke			
II.	Aktivált saját teljesítmények értéke (+03.+04.)	-29.299	-25.426	87%
III.	Egyéb bevételek	6.206	8.755	141%
	III. sorból: visszaírt értékvesztés			
05.	Anyagköltség	278.451	307.575	110%
06.	Igénybe vett szolgáltatások értéke	39.197	38.920	99%

07.	Egyéb szolgáltatások értéke	2.068	2.292	111%
08.	Eladott áruk beszerzési értéke	3.714	4.193	113%
09.	Eladott (közvetített) szolgáltatások értéke			
IV.	Anyagjellegű ráfordítások (05.+06.+07.+08.+09.)	323.430	352.980	109%
10.	Béreköltség	85.475	86.431	101%
11.	Személyi jellegű egyéb kifizetések	6.491	7.011	108%
12.	Bérráulások	23.715	24.184	102%
V.	Személyi jellegű ráfordítások (09.+10.+11.)	115.681	117.626	102%
VI.	Értécsökkenési leírás	21.947	28.011	128%
VII.	Egyéb ráfordítások	8.532	7.173	84%
	VII. sorból értékvesztés			
A.	ÜZEMI (ÜZLETI) TEVÉKENYSÉG EREDMÉNYE (I.+II.+III.-IV.-V.-VI.-VII.)	29.167	19.271	66%
13.	Kapott osztalék és részesedés			
	13. sorból: kapcsolt vállalkozástól kapott			
14.	Részesedések értékesítésének árfolyamnyeresége			
	14. sorból: kapcsolt vállalkozástól kapott			
15.	Befektetett pénzügyi eszközök kamatai, árfolyamnyeresége			
	15. sorból: kapcsolt vállalkozástól kapott			
16.	Egyéb kapott (járó) kamatok és kamatjellegű bevételek	258	3	
	16. sorból: kapcsolt vállalkozástól kapott			
17.	Pénzügyi műveletek egyéb bevételei	2.760	2.653	96%
	17. sorból: értékelési különbözet			
VIII.	Pénzügyi műveletek bevételei (13.+14.+15.+16.+17.)	3.018	2.656	88%
18.	Befektetett pénzügyi eszközök árfolyamvesztesége			
	18. sorból: kapcsolt vállalkozásnak adott			
19.	Fizetendő kamatok és kamatjellegű ráfordítások	1.478	1.402	95%
	19. sorból: kapcsolt vállalkozásnak adott			
20.	Részesedések, értékpapírok, bankbetétek értékvesztése			
21.	Pénzügyi műveletek egyéb ráfordításai	7.160	3.553	50%
	21. sorból: értékelési különbözet			
IX.	Pénzügyi műveletek ráfordításai (18.+19.+20.+21.)	8.638	4.955	57%
B.	PÉNZÜGYI MŰVELETEK EREDMÉNYE (VIII.-IX.)	-5.620	-2.299	41%
C.	SZOKÁSOS VÁLLALKOZÁSI EREDMÉNY (+A+B)	23.547	16.972	72%
X.	Rendkívüli bevételek	0	0	
XI.	Rendkívüli ráfordítások	0	0	
D.	RENDKÍVÜLI EREDMÉNY (X.-XI.)	0	0	
E.	ADÓZÁS ELŐTTI EREDMÉNY (+C.+D.)	23.547	16.972	72%
XII.	Adófizetési kötelezettség	875	620	71%

F.	ADÓZOTT EREDMÉNY (+E.-XII.)	22.672	16.352	72%
22.	Eredménytartalék igénybevétele osztalékra, részesedésre			
23.	Jóváhagyott osztalék és részesedés			

G.	MÉRLEG SZERINTI EREDMÉNY (+F.+22.-23.)	22.672	16.352	72%
-----------	---	---------------	---------------	------------

PK6. Mérlegen kívüli jelentősebb tételek:

Nemleges

A részvénystruktúrához, a tulajdonosi körhöz kapcsolódó adatlapok

RS1. Tulajdonosi struktúra, a részesedés mértéke:

Tulajdonosi kör megnevezése	Teljes alaptőke					
	Időszak elején			Időszak végén		
	% ²	% ³	Db	% ²	% ³	Db
Belföldi intézményi/társaság	61,91%	61,91%	312.711	61,91%	61,91%	312.711
Külföldi intézményi/társaság	37,89%	37,89%	191.425	37,89%	37,89%	191.425
Belföldi magánszem.	0,00%	0,00%	3	0,00%	0,00%	3
Külföldi magánszem.	---	---	---	---	---	---
Munkavállalók, vezető tisztségviselők	0,20%	0,20%	1.000	0,20%	0,20%	1.000
Saját tulajdon	---	---	---	---	---	---
Államháztartás részét képező tulajdonos	---	---	---	---	---	---
Nemzetközi fejleszt. Intézmények	---	---	---	---	---	---
Egyéb	0,00%	0,00%	11	0,00%	0,00%	11
Összesen	100,00%	100,00%	505.150	100,00%	100,00%	505.150

%² Tulajdoni hányad

%³ Szavazati arány

RS2. Saját tulajdonban lévő részvények (db) alakulása a tárgyévben:

január 1.	március 31.
---	---

RS3/1. Az 5 %-nál nagyobb Tulajdonosok felsorolása, bemutatása (az időszak végén) a bevezetett sorozatra vonatkozóan:

Név	Nemzetiség	Tevékenység	Mennyiség (db)	Részesedés (%)	Szavazati jog %	Megj.
Britton Capital & Consulting Kft.	B	T	312.709	61,91%	61,91%	
Britton Interinvest LLC	K	T	149.425	29,58%	29,58%	
Deutsche Balaton AG.	K	T	42 000	8,31%	8,31%	

RS3/2. Az 5 %-nál nagyobb Tulajdonosok felsorolása, bemutatása (az időszak végén) a teljes alaptőkére vonatkozóan:

Név	Nemzetiség	Tevékenység	Mennyiség (db)	Részesedés (%)	Szavazati jog %	Megj.
Britton Capital & Consulting Kft.	B	T	312.709	61,91%	61,91%	
Britton Interinvest LLC	K	T	149.425	29,58%	29,58%	
Deutsche Balaton AG.	K	T	42.000	8,31%	8,31%	

A Társaság szervezetéhez, működéséhez kapcsolódó adatlapok

TSZ1. Teljes munkaidőben foglalkoztatottak számának alakulása (fő):

Bázis időszak vége	Tárgyév eleje	Tárgyidőszak vége
98	98	96

TSZ2. Vezető állású személyek, és a Kibocsátó működését befolyásoló (stratégiai) alkalmazottak

Jelleg	Név	Beosztás	Megbízás kezdete	Megbízás vége	Saját részvény tulajdon, (db)
IT (Elnök)	Kerék Csaba		2010.04.20	határozatlan	0
IT	Dr. Maczinkó István		2010.04.20	határozatlan	0
IT	Holbusz Ákos		2010.04.20	határozatlan	0
FB (Elnök)	Kiszner István		2010.04.20	2015.04.20	0
FB	Majer Zoltán		2012.04.23	2015.04.20	0

FB	Németh László Ákos		2010.04.20	2015.04.20	0
SP	Tóth Gábor	ügyvezető igazgató	1993.01.01	határozatlan	1.000

A jelentés közzétételére 2014. május 27-én kerül sor a következő közzétételi helyeken: a Budapesti Értéktőzsde, illetve a Kartonpack Nyrt. honlapja és PSZÁF által üzemeltetett közzétételi honlap. (www.bet.hu, www.kartonpack.hu, www.kozzetetelek.hu). A jelentés ettől a naptól kezdve megtekinthető a Társaság székhelyén (4030 Debrecen, Galamb u. 11.).

A Kartonpack Doboziipari Nyilvánosan Működő Részvénytársaság kijelenti, hogy a Társaság 2014. első negyedéves jelentésében szereplő adatok a valóságnak megfelelnek és a jelentés nem hallgat el olyan tényt, amely a társaság megítélése szempontjából jelentőséggel bír. A jelentés tartalmáért a Társaság felelősséget vállal.

A Társaság kijelenti, hogy teljes felelősséget vállal arra, hogy a nyilvánosságra hozott 2014. első negyedévi jelentés, a tényleges helyzet megállapításához szükséges bizonylatokat, adatokat, információkat teljes körűen tartalmazza és a vonatkozó magyar jogszabályi előírások szerint valós tartalommal került összeállításra.

A Kartonpack Doboziipari Nyilvánosan Működő Részvénytársaság felelősséget vállal annak a bizonyított kárnak a megtérítéséért is, amelyet a rendszeres és rendkívüli tájékoztatás elmaradásával, illetve félrevezető tartalmával esetlegesen okozott.

Debrecen, 2014. május 27.

**KARTONPACK DOBOZIPARI
NYILVÁNOSAN MŰKÖDŐ
RÉSZVÉNYTÁRSASÁG**



Tóth Gábor
ügyvezető igazgató