








## A Kartonpack Dobozipari Nyilvánosan Működő Részvénytársaság 2015. első féléves jelentése

A Kartonpack Dobozipari Nyilvánosan Működő Részvénytársaság a magyar számviteli szabályoknak megfelelően készítette el a 2015. év első félévének gazdálkodási adatait tartalmazó mérlegét ("A" változat) és eredménykimutatását (összköltség-eljárással "A" változat). A jelentésben közölt adatok nem auditált beszámolón alapulnak.






### Üzleti jelentés /2015. első félév/

Az alábbiakban először magyarázatot adunk a tárgyidőszak adatainak a bázisidőszak azonos adataihoz viszonyított jelentősebb eltéréseire.

#### 1) MÉRLEG "A" változat

-  Befektetett eszközök tekintetében a 2015. üzleti év első hat hónapja nem hozott változást.
-  A követeléseken belül a vevőállomány a bázis adatnak 174 %-a, amely az előző év utolsó másfél hónaphoz képest magasabb árbevétel következménye.
-  A hosszú lejáratú kötelezettségek értéke a BOBST Expertfold 110 A-1 Universal típusú hajtogató-ragasztó gép és a BOBST Novacut 106E stancgép pénzügyi lízingjéből adódik.
-  A kötelezettségek közül a szállítók állománya 98 %-kal magasabb a bázisnál, amelynek oka a már a vevőállomány elemzésénél említettek mellett, a fizetési feltételek rugalmas kezeléséből adódik.
-  A mérlegfőösszeg 8 %-kal nőtt.

#### 2) EREDMÉNYKIMUTATÁS összköltség-eljárással "A" változat

-  Az értékesítés nettó árbevétele 7 %-kal több, mint a bázisidőszakban.
-  Az anyagjellegű ráfordítások összege 704.797 eFt, amely 1 %-kal több, mint a 2014. első félévében.
-  A személyi jellegű ráfordítások összege megegyezik a bázisidőszakival.
-  Az üzemi tevékenység eredménye 44.225 eFt, amely 36.670 eFt-tal több, mint a bázisidőszakban.
-  A 2015. első félévének mérleg szerinti eredménye 47.726 eFt.

## A Kartonpack Nyrt. 2015. I. féléves beszámolójának értékelése:

2015. év első hat hónapjában a mérleg szerinti eredmény 47.726 eFt volt. Az üzemi tevékenység eredménye 44.225 eFt, amely 36.670 eFt-tal több, mint az előző évben, a pénzügyi eredmény 4.767 eFt, rendkívüli pedig nincs. Az adózás előtti eredmény 48.992 eFt.

Az üzemi eredményt a belföldi értékesítés 67.929 eFt-os, 7,7 %-os, az export (közösségen belüli és kívüli értékesítés) 6.426 eFt-os, 4,8 %-os, az anyagjellegű ráfordítások 6.159 eFt-os, 0,9 %-os növekedése mellett és a személyi jellegű ráfordítások szinten tartásával érte el a Társaság.

Az Nyrt. a 48.992 eFt adózás előtti eredményét 1.406.742 eFt induló saját tőkével, átlagosan 679.186 eFt forgóeszköz-állomány és átlagosan 1.014.530 eFt értékű befektetett eszköz működtetésével érte el. A befektetett eszközök állománya 46.306 eFt-tal csökkent, a forgóeszközök állománya 177.271 eFt-tal, a saját tőke pedig a mérleg szerinti eredménnyel nőtt. 2015 első félév végén a cég az immateriális javakat és a tárgyi eszközöket az ingatlanok kivételével nyilvántartás szerinti értéken mutatta ki. Értékhelyesbítést az ingatlanok esetében hitelesített értékbecslés alapján még 2014. december 31-én, 175.950 eFt értékben állapított meg.

## Az eredménykimutatás elemzése:

### BEVÉTELEK:

#### Eredménykimutatás összköltség-eljárással „A”, változat

adatok eFt-ban

Tétel-szám	A tétel megnevezése	2014. első félév	2015. első félév	Változás	Változás %
a	b	c	d	e	f
01.	Belföldi értékesítés nettó árbevétele	880.121	948.050	67.929	7,7%
02.	Export értékesítés nettó árbevétele	135.224	141.650	6.426	4,8%
<b>I.</b>	<b>Értékesítés nettó árbevétele (01.+02.)</b>	<b>1.015.345</b>	<b>1.089.700</b>	<b>74.355</b>	<b>7,3%</b>
<b>II.</b>	<b>Aktivált saját teljesítmények értéke (+03.+04.)</b>	<b>-18.760</b>	<b>-56.830</b>	<b>-38.070</b>	
<b>III.</b>	<b>Egyéb bevételek</b>	<b>15.935</b>	<b>15.534</b>	<b>-401</b>	<b>-2,5%</b>
	Összesen:(I.+II.+III.)	1.012.520	1.048.404	35.884	3,5%
<b>VIII.</b>	<b>Pénzügyi műveletek bevételei (13.+14.+15.+16.+17.)</b>	<b>9.123</b>	<b>11.411</b>	<b>2.288</b>	<b>25,1%</b>
<b>X.</b>	<b>Rendkívüli bevételek</b>	<b>0</b>	<b>0</b>	<b>0</b>	
	Összesen:(I.+II.+III.+VIII.+X.)	1.021.643	1.059.815	38.172	3,7%
	Összesen:(I.+III.+VIII.+X.) (Aktivált saját teljesítmények nélkül.)	1.040.403	1.116.645	76.242	7,3%

A cég összköltség „A” változat szerint készítette el az eredménykimutatását. A fő tevékenység összes bevétele 1.089.700 eFt. Ebből 948.050 eFt a belföldi értékesítés nettó árbevétele és 141.650 eFt az exportértékesítés (közösségen belüli és kívüli értékesítés).

Tehát az értékesítés 87 %-a a belföldi értékesítésből származik. Az értékesítés nettó árbevétele 7,3 %-kal nőtt, ezen belül a belföldi értékesítés 7,7 %-kal, míg az exportértékesítés 4,8 %-kal. Az egyéb bevételek összege 15.534 eFt.

Ezen kívül a pénzügyi műveletek bevétele 11.411 eFt, míg rendkívüli bevétel nem volt.

A saját teljesítmények aktivált értéke -56.830 eFt, amely a saját termelésű készletek állományának változásából adódik.

Az összes bevétel (az aktivált saját előállítású készletek állományváltozása nélkül) 1.116.645 eFt, ez 76.242 eFt-tal, azaz 7,3 %-kal több, mint 2014. év hasonló időszakában.

A bevétel szerkezet alakulása: fő tevékenységből 97,6 %, az egyéb bevételből 1,4 %, pénzügyi műveletekből 1,0 % származott.

## KÖLTSÉGEK és RÁFORDÍTÁSOK:

### Eredménykimutatás összköltség-eljárással " A " változat

adatok eFt-ban

Tétel-szám	A tétel megnevezése	2014. első félév	2015. első félév	Változás	Változás %
a	b	c	d	e	f
05.	Anyagköltség	608.305	601.944	-6.361	-1,0%
06.	Igénybe vett szolgáltatások értéke	77.201	90.816	13.615	17,6%
07.	Egyéb szolgáltatások értéke	4.321	4.382	61	1,4%
08.	Eladott áruk beszerzési értéke	8.811	7.655	-1.156	-13,1%
09.	Eladott (közvetített) szolgáltatások értéke				
<b>IV.</b>	<b>Anyagjellegű ráfordítások (05.+06.+07.+08.+09.)</b>	<b>698.638</b>	<b>704.797</b>	<b>6.159</b>	<b>0,9%</b>
10.	Béreköltség	170.693	169.457	-1.236	-0,7%
11.	Személyi jellegű egyéb kifizetések	15.430	15.705	275	1,8%
12.	Bérfelrakások	47.848	47.641	-207	-0,4%
<b>V.</b>	<b>Személyi jellegű ráfordítások (09.+10.+11.)</b>	<b>233.971</b>	<b>232.803</b>	<b>-1.168</b>	<b>-0,5%</b>
<b>VI.</b>	<b>Értécsökkenési leírás</b>	<b>56.924</b>	<b>50.903</b>	<b>-6.021</b>	<b>-10,6%</b>
<b>VII.</b>	<b>Egyéb ráfordítások</b>	<b>15.432</b>	<b>15.676</b>	<b>244</b>	<b>1,6%</b>
	Fő tevékenység összes ráfordítása (IV.+V.+VI.+VII.)	1.004.965	1.004.179	-786	-0,1%
<b>IX.</b>	<b>Pénzügyi műveletek ráfordításai (18.+19.+20.+21.)</b>	<b>6.049</b>	<b>6.644</b>	<b>595</b>	<b>9,8%</b>
<b>XI.</b>	<b>Rendkívüli ráfordítások</b>	<b>0</b>	<b>0</b>	<b>0</b>	

A cég összes fő tevékenységgel összefüggő ráfordítása 1.004.179 eFt volt. Ebből 704.797 eFt az anyagjellegű ráfordítások, 232.803 eFt a személyi jellegű ráfordítások, 50.903 eFt az értécsökkenési leírás, 15.676 eFt az egyéb ráfordítások összege.

Az anyagjellegű ráfordítások 601.944 eFt anyagköltségből, 90.816 eFt értékű igénybe vett szolgáltatásból, 4.382 eFt egyéb szolgáltatások és 7.655 eFt eladott áruk beszerzési értékéből tevődik össze. Az anyagjellegű ráfordítások a bázisévhez képest 6.159 eFt-tal, 0,9 %-kal emelkedtek.

A személyi jellegű ráfordítások 169.457 eFt béreköltségből, 15.705 eFt személyi jellegű egyéb kifizetésekből és 47.641 eFt bérfelrakásokból adódik össze. A személyi jellegű ráfordítások értéke a bázisévhez képest 1.168 eFt-tal, azaz 0,5 %-kal csökkent.

Az egyéb ráfordítások összege 15.676 eFt, a pénzügyi műveleteké pedig 6.644 eFt.

## A mérleg elemzése:

### A vagyoni helyzet alakulása:

#### Mérleg Eszközök (Aktívák)

adatok eFt-ban

Sor-szám	A tétel megnevezése	2014.12.31.	2015.06.30.	Változás	Változás %
a	b	c	d	e	f
<b>01.</b>	<b>A. Befektetett eszközök (02.+10.+18. sor)</b>	<b>1.037.683</b>	<b>991.377</b>	<b>-46.306</b>	<b>-4,5%</b>
02.	I. IMMATERIÁLIS JAVAK (03.-09. sorok)	62.093	54.128	-7.965	-12,8%
10.	II. TÁRGYI ESZKÖZÖK (11.-17. sorok)	777.391	740.546	-36.845	-4,7%
18.	III. BEFEKTETETT PÉNZÜGYI ESZKÖZÖK (19.-26. sorok)	198.199	196.703	-1.496	-0,8%
<b>27.</b>	<b>B. Forgóeszközök (28.+35.+43.+49. sor)</b>	<b>590.550</b>	<b>767.821</b>	<b>177.271</b>	<b>30,0%</b>
28.	I. KÉSZLETEK (29.-34. sorok)	247.670	193.799	-53.871	-21,8%
35.	II. KÖVETELÉSEK (36.-42. sorok)	210.586	329.729	119.143	56,6%
43.	III. ÉRTÉKPAPÍROK (44.-48. sorok)	0	0	0	
49.	IV. PÉNZESZKÖZÖK (50.-51. sorok)	132.294	244.293	111.999	84,7%

A cég vagyona nagyjából befektetett eszközökből, kisebb részt forgóeszközökből áll. Az eszközstruktúrában belül a befektetett eszközök aránya 56,4 %, a forgóeszközök aránya pedig 43,6 %.

#### Mérleg Források (passzívák)

adatok eFt-ban

Sor-szám	A tétel megnevezése	2014.12.31.	2015.06.30.	Változás	Változás %
a	b	c	d	e	f
<b>57.</b>	<b>D. Saját tőke (58.+61.+62.+63.+64.+67. sor)</b>	<b>1.406.742</b>	<b>1.454.468</b>	<b>47.726</b>	<b>3,4%</b>
58.	I. JEGYZETT TŐKE	101.030	101.030	0	0,0%
59.	58. sorból: visszavásárolt tulajdonosi részesedés névértéken				
60.	II. JEGYZETT, DE MÉG BE NEM FIZ. TŐKE (-)				
61.	III. TŐKETARTALÉK	18.171	18.171	0	0,0%
62.	IV. EREDMÉNYTARTALÉK	1.110.800	1.111.591	791	0,1%
63.	V. LEKÖTÖTT TARTALÉK				
64.	VI. ÉRTÉKELÉSI TARTALÉK	175.950	175.950	0	0,0%
65.	Érték helyesbítés értékelési tartaléka	175.950	175.950	0	0,0%
66.	Valós értékelés értékelési tartaléka				
67.	VII. MÉRLEG SZERINTI EREDMÉNY	791	47.726	46.935	5933,6%
<b>72.</b>	<b>F. Kötelezettségek (73.+77.+86. sor)</b>	<b>202.408</b>	<b>292.143</b>	<b>89.735</b>	<b>44,3%</b>
73.	I. HÁTRASOROLT KÖTELEZETTSÉGEK (74.-76. sorok)	0	0	0	
77.	II. HOSSZÚ LEJÁRATÚ KÖTELEZETTSÉGEK (78.-85. sorok)	117.908	100.188	-17.720	-15,0%
86.	III. RÖVID LEJÁRATÚ KÖTELEZETTSÉGEK (87. és 89.-97. sorok)	84.500	191.955	107.455	127,2%

A saját tőke összes forráshoz viszonyított aránya, azaz a tőkeerősség vagy tőkeellátottság 83 %.

$$\text{Tőkeerősség (Tőkeellátottság)} = \frac{\text{Saját tőke}}{\text{Mérlegfőösszeg (Összes forrás)}}$$

MÉRLEG adatok eFt-ban

Sor-szám	A tétel megnevezése	Bázis időszak	Tárgy időszak
a	b	c	d
57.	D. Saját tőke (58.+61.+62.+63.+64.+67. sor)	1.406.742	1.454.468
102.	FORRÁSOK (PASSZÍVÁK) ÖSSZESEN (57.+68.+72.+98. sor)	1.631.498	1.762.064
	<b>Tőke ellátottság 57./102.</b>	<b>0,86</b>	<b>0,83</b>

Az eladósodás mértéke 20 %.

$$\text{Eladósodottság} = \frac{\text{Összes kötelezettség}}{\text{Saját tőke}}$$

MÉRLEG adatok eFt-ban

Sor-szám	A tétel megnevezése	Bázis időszak	Tárgy időszak
a	b	c	d
72.	F. Kötelezettségek (73.+77.+86. sor)	202.408	292.143
57.	D. Saját tőke (58.+61.+62.+63.+64.+67. sor)	1.406.742	1.454.468
	<b>Eladósodottság 72./57.</b>	<b>0,14</b>	<b>0,20</b>

A saját tőke idegen tőkéhez viszonyított aránya változatlan, értéke 4,98.

$$\text{3. Saját tőke aránya} = \frac{\text{Saját tőke}}{\text{Idegen tőke}}$$

MÉRLEG adatok eFt-ban

Sor-szám	A tétel megnevezése	Bázis időszak	Tárgy időszak
a	b	c	d
57.	D. Saját tőke (58.+61.+62.+63.+64.+67. sor)	1.406.742	1.454.468
	Idegen tőke	224.756	292.143
	<b>Saját tőke aránya 57./Idegen tőke.</b>	<b>6,26</b>	<b>4,98</b>

Az idegen tőke saját tőkéhez viszonyított aránya 0,2.

A befektetett eszközök fedezettsége 1,47, amely a saját tőke és a befektetett eszközök aránya.

$$\text{Befektetett eszközök fedezettsége} = \frac{\text{Működő tőke}}{\text{Befektetett eszközök}}$$

## MÉRLEG

adatok eFt-ban

Sor-szám	A tétel megnevezése	Bázis időszak	Tárgy időszak
a	b	c	d
57.	D. Saját tőke (58.+61.+62.+63.+64.+67. sor)	1.406.742	1.454.468
01.	A. Befektetett eszközök (02.+10.+18. sor)	1.037.683	991.377
	<b>Befektetett eszközök fedezettsége 57./01.</b>	<b>1,36</b>	<b>1,47</b>

A saját tőke jegyzett tőke aránya 14,4.

## A pénzügyi helyzet:

## Mérleg Eszközök (Aktívák)

adatok eFt-ban

Sor-szám	A tétel megnevezése	2014.12.31.	2015.06.30.	Változás	Változás %
a	b	c	d	e	f
27.	<b>B. Forgóeszközök (28.+35.+43.+49. sor)</b>	<b>590.550</b>	<b>767.821</b>	<b>177.271</b>	<b>30,0%</b>
28.	I. KÉSZLETEK (29.-34. sorok)	247.670	193.799	-53.871	-21,8%
35.	II. KÖVETELÉSEK (36.-42. sorok)	210.586	329.729	119.143	56,6%
43.	III. ÉRTÉKPAPÍROK (44.-48. sorok)	0	0	0	
49.	IV. PÉNZESZKÖZÖK (50.-51. sorok)	132.294	244.293	111.999	84,7%

## Mérleg Források (passzívák)

adatok eFt-ban

Sor-szám	A tétel megnevezése	2014.12.31.	2015.06.30.	Változás	Változás %
a	b	c	d	e	f
72.	<b>F. Kötelezettségek (73.+77.+86. sor)</b>	<b>202.408</b>	<b>292.143</b>	<b>89.735</b>	<b>44,3%</b>
73.	I. HÁTRASOROLT KÖTELEZETTSÉGEK (74.-76. sorok)	0	0	0	
77.	II. HOSSZÚ LEJÁRATÚ KÖTELEZETTSÉGEK (78.-85. sorok)	117.908	100.188	-17.720	-15,0%
86.	III. RÖVID LEJÁRATÚ KÖTELEZETTSÉGEK (87. és 89.-97. sorok)	84.500	191.955	107.455	127,2%

Likviditási mutató I. =  $\frac{\text{Likvid pénzeszközök}}{\text{Rövid lejáratú kötelezettségek}}$

MÉRLEG adatok eFt-ban

Sor- szám	A tétel megnevezése	Bázis időszak	Tárgy időszak
a	b	c	d
49.	IV. PÉNZESZKÖZÖK (50.-51. sorok)	132.294	244.293
86.	III. RÖVID LEJÁRATÚ KÖTELEZETTSÉGEK (87. és 89.-97. sorok)	84.500	191.955
	<b>Likviditási mutató I. 49./86.</b>	<b>1,57</b>	<b>1,27</b>

Likviditási gyorsráta (Likviditási mutató II.) =  $\frac{\text{Pénzeszközök, követelések, értékpapírok}}{\text{Rövid lejáratú kötelezettségek}}$

MÉRLEG adatok eFt-ban

Sor- szám	A tétel megnevezése	Bázis időszak	Tárgy időszak
a	b	c	d
35.	II. KÖVETELÉSEK (36.-42. sorok)	210.586	329.729
43.	III. ÉRTÉKPAPÍROK (44.-48. sorok)	0	0
49.	IV. PÉNZESZKÖZÖK (50.-51. sorok)	132.294	244.293
	35.+43.+49.	342.880	574.022
86.	III. RÖVID LEJÁRATÚ KÖTELEZETTSÉGEK (87. és 89.-97. sorok)	84.500	191.955
	<b>Likviditási mutató II. (35.+43.+49.)/86.</b>	<b>4,06</b>	<b>2,99</b>

Likviditási mutató III. =  $\frac{\text{Forgóeszközök}}{\text{Rövid lejáratú kötelezettségek}}$

MÉRLEG adatok eFt-ban

Sor- szám	A tétel megnevezése	Bázis időszak	Tárgy időszak
a	b	c	d
27.	B. Forgóeszközök (28.+35.+43.+49. sor)	590.550	767.821
86.	III. RÖVID LEJÁRATÚ KÖTELEZETTSÉGEK (87. és 89.-97. sorok)	84.500	191.955
	<b>Likviditási mutató III. 27./86.</b>	<b>6,99</b>	<b>4,00</b>

Az Nyrt. pénzeszközei a rövid lejáratú kötelezettségek 1,27-szeresét, pénzeszközei a követelésekkel és az értékpapírokkal a rövid lejáratú kötelezettségek 2,99-szeresét fedezik. A forgóeszköz-állomány pedig a rövid lejáratú kötelezettségek 4,0-szeresét fedezi. Ebből következik, hogy a pénzügyi helyzet jó, likviditási problémák nincsenek, a cég fizetőképes.

A 2015. június 30-i vevő és szállító állomány egymáshoz viszonyított aránya 3,34.

#### **A hatékonyság, jövedelmezőség:**

Az élőmunka hatékonysága: A nettó árbevétel a létszámra vetítve 11.234 eFt/fő, azaz minden dolgozóra 11.234 eFt árbevétel esik a 2015. év első hat hónapjában. A nettó árbevétel és a bérköltség aránya 6,4.

A szokásos vállalkozási eredmény 48.992 eFt. A jegyzett tőke jövedelmezősége 47,2 %. Az üzemi eredmény a nettó árbevétel 4,06 %-a.

Az értékesítés költség szintje 99,25 %-ról 95,78 %-ra változott, javult.

A mérleg fordulónapja óta a Kartonpack Nyrt. gazdálkodása szempontjából lényeges változás nem történt. Kutatás és kísérleti fejlesztés nem folyik a részvénytársaságnál. A Társaság központi telephelye 4030 Debrecen, Galamb utca 11. szám alatt található. A társaság fióktelepe 1137 Budapest, Újpest rakpart 1. I. emelet 1. szám.

#### **A foglalkoztatottak létszáma:**

<b>Foglalkoztatottak létszáma</b>		
<b>2015. január 01.</b>	<b>2015. március 31.</b>	<b>2015. június 30.</b>
103	103	104

A foglalkoztatottak száma 2015. üzleti évben eddig egy fővel emelkedett.

<b>Foglalkoztatottak átlagos statisztikai létszáma és bérköltsége 2015. első félévben</b>		
<b>Megnevezés</b>	<b>Átlagos első negyedéves statisztikai létszám, fő</b>	<b>Bérköltség, eFt</b>
Foglalkoztatottak létszáma	96	169.457



### Pénzügyi kimutatáshoz kapcsolódó adatok

#### Általános információk a pénzügyi adatokra vonatkozóan:

	Igen	Nem		
Auditált	<input type="text" value="---"/>	<input type="text" value="Nem"/>		
Konzolidált	<input type="text" value="---"/>	<input type="text" value="Nem"/>		
Számviteli elvek	Magyar <input type="text" value="Magyar"/>	IFRS <input type="text" value="---"/>	Egyéb <input type="text" value="---"/>	

Konzolidációs körbe bevont társaságok:

**NEMLEGES**

A Kartonpack Nyrt. a befektetett pénzügyi eszközök mérlegtételei között a Novoprint Zrt.-t és az I-VEST Kft.-t piaci értéken 0 Ft, azaz nulla Ft összegben tarja nyilván. A Kartonpack Nyrt. mind a kettő gazdasági társaságban 50 %-nál nagyobb tulajdonosi hányadot birtokol. Ennek ellenére, mivel a Kartonpack Nyrt. a Felügyelet határozatával is alátámasztva, sem a Novoprint Zrt., sem a I-VEST Kft. tekintetében nem rendelkezik (rendelkezett) az ellenőrzés képességével, így azok az IAS 27 standard 4. pontjának előírásai alapján nem tekinthetők a Társaság leányvállalatainak, tehát nem kell összevont (konzolidált) beszámolót készíteni.

#### MÉRLEG "A" változat:

##### Eszközök (aktívák)

adatok eFt-ban

Sor-szám	A tétel megnevezése	2014.12.31.	2015.06.30.	2015 félév/2014 év vége %
a	b	c	d	e
01.	<b>A. Befektetett eszközök (02.+10.+18. sor)</b>	<b>1.037.683</b>	<b>991.377</b>	<b>96%</b>
02.	I. IMMATERIÁLIS JAVAK (03.-09. sorok)	62.093	54.128	87%
03.	Alapítás-átszervezés aktivált értéke			
04.	Kísérleti fejlesztés aktivált értéke			
05.	Vagyoni értékű jogok			
06.	Szellemi termékek	62.093	54.128	87%
07.	Üzleti vagy cégérték			
08.	Immateriális javakra adott előleg			
09.	Immateriális javak érték helyesbítése			
10.	II. TÁRGYI ESZKÖZÖK (11.-17. sorok)	777.391	740.546	95%
11.	Ingtatlanok és a kapcsolódó vagyoni értékű jogok	92.064	90.682	98%
12.	Műszaki berendezések, gépek, járművek	499.447	463.863	93%

13.	Egyéb berendezések, felszerelések, járművek	8.071	8.192	101%
14.	Tenyészállatok			
15.	Beruházások, felújítások	1.859	1.859	100%
16.	Beruházásokra adott előlegek			
17.	Tárgyi eszközök érték helyesbítése	175.950	175.950	100%
18.	III. BEFEKTETETT PÉNZÜGYI ESZKÖZÖK (19.-26. sorok)	198.199	196.703	99%
19.	Tartós részesedés kapcsolt vállalkozásban			
20.	Tartósan adott kölcsön kapcsolt vállalkozásban			
21.	Egyéb tartós részesedés	192.489	192.489	100%
22.	Tartósan adott kölcsön egyéb részesedési viszonyban álló vállalkozásban			
23.	Egyéb tartósan adott kölcsön	5.710	4.214	74%
24.	Tartós hitelviszonyt megtestesítő értékpapír			
25.	Befektetett pénzügyi eszközök érték helyesbítése			
26.	Befektetett pénzügyi eszközök értékelési különbözete			
27.	<b>B. Forgóeszközök (28.+35.+43.+49. sor)</b>	<b>590.550</b>	<b>767.821</b>	<b>130%</b>
28.	I. KÉSZLETEK (29.-34. sorok)	247.670	193.799	78%
29.	Anyagok	152.346	155.306	102%
30.	Befejezetlen termelés és félkész termékek	46.172	15.012	33%
31.	Növendék-, hízó- és egyéb állatok			
32.	Késztermékek	49.139	23.469	48%
33.	Áruk	13	12	92%
34.	Készletekre adott előlegek			
35.	II. KÖVETELÉSEK (36.-42. sorok)	210.586	329.729	157%
36.	Követelések áruszállításból és szolgáltatásokból (vevők)	158.255	275.576	174%
37.	Követelések kapcsolt vállalkozással szemben			
38.	Követelések egyéb részesedési viszonyban lévő vállalkozással szemben	44.000	50.000	114%
39.	Váltókövetelések			
40.	Egyéb követelések	8.331	4.153	50%
41.	Követelések értékelési különbözete			
42.	Származékos ügyletek pozitív értékelési különbözete			
43.	III. ÉRTÉKPAPÍROK (44.-48. sorok)	0	0	
44.	Részesedés kapcsolt vállalkozásban			
45.	Egyéb részesedés			
46.	Saját részvények, saját üzletrészek			
47.	Forgatási célú hitelviszonyt megtestesítő értékpapír			
48.	Értékpapírok értékelési különbözete			
49.	IV. PÉNZESZKÖZÖK (50.-51. sorok)	132.294	244.293	185%
50.	Pénztár, csekkek	2.654	2.963	112%
51.	Bankbetétek	129.640	241.330	186%

52.	<b>C. Aktív időbeli elhatárolások (53.-55. sorok)</b>	<b>3.265</b>	<b>2.866</b>	<b>88%</b>
53.	Bevételek aktív időbeli elhatárolása			
54.	Költségek, ráfordítások aktív időbeli elhatárolása	3.265	2.866	88%
55.	Halasztott ráfordítások			
56.	<b>ESZKÖZÖK (AKTÍVÁK) ÖSSZESEN (01.+27.+52. sor)</b>	<b>1.631.498</b>	<b>1.762.064</b>	<b>108%</b>

**Források (passzívák)**

adatok eFt-ban

Sor- szám	A tétel megnevezése	2014.12.31.	2015.06.30.	2015 félév/2014 év vége %
a	b	c	d	e
<b>57.</b>	<b>D. Saját tőke (58.+61.+62.+63.+64.+67. sor)</b>	<b>1.406.742</b>	<b>1.454.468</b>	<b>103%</b>
58.	I. JEGYZETT TŐKE	101.030	101.030	100%
59.	54. sorból: visszavásárolt tulajdonosi részesedés névértéken			
60.	II. JEGYZETT, DE MÉG BE NEM FIZ. TŐKE (-)			
61.	III. TŐKETARTALÉK	18.171	18.171	100%
62.	IV. EREDMÉNYTARTALÉK	1.110.800	1.111.591	100%
63.	V. LEKÖTÖTT TARTALÉK			
64.	VI. ÉRTÉKELÉSI TARTALÉK	175.950	175.950	100%
65.	Érték helyesbítés értékelési tartaléka	175.950	175.950	100%
66.	Valós értékelés értékelési tartaléka			
67.	VII. MÉRLEG SZERINTI EREDMÉNY	791	47.726	6034%
<b>68.</b>	<b>E. Céltartalékok (69.-71. sorok)</b>	<b>0</b>	<b>0</b>	
69.	Céltartalék a várható kötelezettségekre			
70.	Céltartalék a várható költségekre			
71.	Egyéb céltartalék			
<b>72.</b>	<b>F. Kötelezettségek (73.+77.+86. sor)</b>	<b>202.408</b>	<b>292.143</b>	<b>144%</b>
73.	I. HÁTRASOROLT KÖTELEZETTSÉGEK (74.-76. sorok)	0	0	
74.	Hátrasorolt kötelezettségek kapcsolt vállalkozással szemben			
75.	Hátrasorolt kötelezettségek egyéb részesedési viszonyban lévő vállalkozással szemben			
76.	Hátrasorolt kötelezettségek egyéb gazdálkodóval szemben			
77.	II. HOSSZÚ LEJÁRATÚ KÖTELEZETTSÉGEK (78.-85. sorok)	117.908	100.188	85%
78.	Hosszú lejáratra kapott kölcsönök			
79.	Átváltoztatható kötvények			
80.	Tartozások kötvénykibocsátásból			
81.	Beruházási és fejlesztési hitelek			

82.	Egyéb hosszú lejáratú hitelek			
83.	Tartós kötelezettségek kapcsolt vállalkozással szemben			
84.	Tartós kötelezettségek egyéb részesedési viszonyban lévő vállalkozással szemben			
85.	Egyéb hosszú lejáratú kötelezettségek	117.908	100.188	85%
86.	<b>III. RÖVID LEJÁRATÚ KÖTELEZETTSÉGEK (87. és 89.-97. sorok)</b>	84.500	191.955	227%
87.	Rövid lejáratú kölcsönök			
88.	87. sorból: az átváltoztatható kötvények			
89.	Rövid lejáratú hitelek			
90.	Vevőtől kapott előlegek			
91.	Kötelezettségek áruszállításból és szolgáltatásból (szállítók)	41.515	82.387	198%
92.	Váltótartozások			
93.	Rövid lejáratú kötelezettségek kapcsolt vállalkozással szemben			
94.	Rövid lejáratú kötelezettségek egyéb részesedési viszonyban lévő vállalkozással szemben			
95.	Egyéb rövid lejáratú kötelezettségek	42.985	109.568	255%
96.	Kötelezettségek értékelési különbözete			
97.	Származékos ügyletek negatív értékelési különbözete			
<b>98.</b>	<b>G. Passzív időbeli elhatárolások (99.-101. sorok)</b>	<b>22.348</b>	<b>15.453</b>	<b>69%</b>
99.	Bevételek passzív időbeli elhatárolása			
100.	Költségek, ráfordítások passzív időbeli elhatárolása	22.348		
101.	Halasztott bevételek		15.453	
<b>102.</b>	<b>FORRÁSOK (PASSZÍVÁK) ÖSSZESEN (57.+68.+72.+98. sor)</b>	<b>1.631.498</b>	<b>1.762.064</b>	<b>108%</b>

### Eredménykimutatás összköltség-eljárással " A " változat:

adatok eFt-ban

Tétel-szám	A tétel megnevezése	2014. első félév	2015. első félév	2015/2014 %
a	b	c	d	e
01.	Belföldi értékesítés nettó árbevétele	880.121	948.050	108%
02.	Export értékesítés nettó árbevétele	135.224	141.650	105%
<b>I.</b>	<b>Értékesítés nettó árbevétele (01.+02.)</b>	<b>1.015.345</b>	<b>1.089.700</b>	<b>107%</b>
03.	Saját előállítású készletek állományváltozása	-18.760	-56.830	303%
04.	Saját előállítású eszközök aktivált értéke			
<b>II.</b>	<b>Aktivált saját teljesítmények értéke (+03.+04.)</b>	<b>-18.760</b>	<b>-56.830</b>	<b>303%</b>
<b>III.</b>	<b>Egyéb bevételek</b>	<b>15.935</b>	<b>15.534</b>	<b>97%</b>
	III. sorból: visszaírt értékvesztés			

05.	Anyagköltség	608.305	601.944	99%
06.	Igénybe vett szolgáltatások értéke	77.201	90.816	118%
07.	Egyéb szolgáltatások értéke	4.321	4.382	101%
08.	Eladott áruk beszerzési értéke	8.811	7.655	87%
09.	Eladott (közvetített) szolgáltatások értéke			
<b>IV.</b>	<b>Anyagjellegű ráfordítások (05.+06.+07.+08.+09.)</b>	<b>698.638</b>	<b>704.797</b>	<b>101%</b>
10.	Béreköltség	170.693	169.457	99%
11.	Személyi jellegű egyéb kifizetések	15.430	15.705	102%
12.	Bérfeladások	47.848	47.641	100%
<b>V.</b>	<b>Személyi jellegű ráfordítások (09.+10.+11.)</b>	<b>233.971</b>	<b>232.803</b>	<b>100%</b>
<b>VI.</b>	<b>Értécsökkenési leírás</b>	<b>56.924</b>	<b>50.903</b>	<b>89%</b>
<b>VII.</b>	<b>Egyéb ráfordítások</b>	<b>15.432</b>	<b>15.676</b>	<b>102%</b>
	VII. sorból értékvesztés			
<b>A.</b>	<b>ÜZEMI (ÜZLETI) TEVÉKENYSÉG EREDMÉNYE (I.+II.+III.-IV.-V.-VI.-VII.)</b>	<b>7.555</b>	<b>44.225</b>	<b>585%</b>
13.	Kapott osztalék és részesedés			
	13. sorból: kapcsolt vállalkozástól kapott			
14.	Részesedések értékesítésének árfolyamnyeresége			
	14. sorból: kapcsolt vállalkozástól kapott			
15.	Befektetett pénzügyi eszközök kamatai, árfolyamnyeresége			
	15. sorból: kapcsolt vállalkozástól kapott			
16.	Egyéb kapott (járó) kamatok és kamatjellegű bevételek	31		
	16. sorból: kapcsolt vállalkozástól kapott			
17.	Pénzügyi műveletek egyéb bevételei	9.092	11.411	126%
	17. sorból: értékelési különbözet			
<b>VIII.</b>	<b>Pénzügyi műveletek bevételei (13.+14.+15.+16.+17.)</b>	<b>9.123</b>	<b>11.411</b>	<b>125%</b>
18.	Befektetett pénzügyi eszközök árfolyamvesztése			
	18. sorból: kapcsolt vállalkozásnak adott			
19.	Fizetendő kamatok és kamatjellegű ráfordítások	2.452	1.824	74%
	19. sorból: kapcsolt vállalkozásnak adott			
20.	Részesedések, értékpapírok, bankbetétek értékvesztése			
21.	Pénzügyi műveletek egyéb ráfordításai	3.597	4.820	134%
	21. sorból: értékelési különbözet			
<b>IX.</b>	<b>Pénzügyi műveletek ráfordításai (18.+19.+20.+21.)</b>	<b>6.049</b>	<b>6.644</b>	<b>110%</b>
<b>B.</b>	<b>PÉNZÜGYI MŰVELETEK EREDMÉNYE (VIII.-IX.)</b>	<b>3.074</b>	<b>4.767</b>	<b>155%</b>
<b>C.</b>	<b>SZOKÁSOS VÁLLALKOZÁSI EREDMÉNY (+A+B)</b>	<b>10.629</b>	<b>48.992</b>	<b>461%</b>
<b>X.</b>	<b>Rendkívüli bevételek</b>	<b>0</b>	<b>0</b>	
<b>XI.</b>	<b>Rendkívüli ráfordítások</b>	<b>0</b>	<b>0</b>	
<b>D.</b>	<b>RENDKÍVÜLI EREDMÉNY (X.-XI.)</b>	<b>0</b>	<b>0</b>	

<b>E.</b>	<b>ADÓZÁS ELŐTTI EREDMÉNY (+C.+D.)</b>	<b>10.629</b>	<b>48.992</b>	<b>461%</b>
<b>XII.</b>	<b>Adófizetési kötelezettség</b>	<b>0</b>	<b>1.266</b>	
<b>F.</b>	<b>ADÓZOTT EREDMÉNY (+E.-XII.)</b>	<b>10.629</b>	<b>47.726</b>	<b>449%</b>
22.	Eredménytartalék igénybevétele osztalékra, részesedésre			
23.	Jóváhagyott osztalék és részesedés			
<b>G.</b>	<b>MÉRLEG SZERINTI EREDMÉNY (+F.+22.-23.)</b>	<b>10.629</b>	<b>47.726</b>	<b>449%</b>

Mérlegen kívüli jelentősebb tételek:

Nemleges
----------

### A részvénystruktúrához, a tulajdonosi körhöz kapcsolódó adatlapok

RS1. Tulajdonosi struktúra, a részesedés mértéke:

Tulajdonosi kör megnevezése	Teljes alaptőke					
	Időszak elején			Időszak végén		
	% <sup>2</sup>	% <sup>3</sup>	db	% <sup>2</sup>	% <sup>3</sup>	db
Belföldi intézményi/társaság	61,91%	61,91%	312.711	61,91%	61,91%	312.711
Külföldi intézményi/társaság	37,89%	37,89%	191.425	37,89%	37,89%	191.425
Belföldi magánszem.	0,00%	0,00%	3	0,00%	0,00%	3
Külföldi magánszem.	---	---	---	---	---	---
Munkavállalók, vezető tisztségviselők	0,20%	0,20%	1.000	0,20%	0,20%	1.000
Saját tulajdon	---	---	---	---	---	---
Államháztartás részét képező tulajdonos	---	---	---	---	---	---
Nemzetközi fejleszt. Intézmények	---	---	---	---	---	---
Egyéb	0,00%	0,00%	11	0,00%	0,00%	11
Összesen	100,00%	100,00%	505.150	100,00%	100,00%	505.150

%<sup>2</sup> Tulajdoni hányad

%<sup>3</sup> Szavazati arány

RS2. Saját tulajdonban lévő részvények (db) alakulása a tárgyévben:

január 1.	március 31.	június 30.
---	---	---

**RS3/1.** Az 5 %-nál nagyobb Tulajdonosok felsorolása, bemutatása (az időszak végén) a bevezetett sorozatra vonatkozóan:

Név	Nemzetiség	Tevékenység	Mennyiség (db)	Részesedés (%)	Szavazati jog (%)	Megj.
Britton Capital & Consulting Kft.	B	T	312.709	61,91%	61,91%	
Britton Interinvest LLC	K	T	149.425	29,58%	29,58%	
Deutsche Balaton AG.	K	T	42 000	8,31%	8,31%	

**RS3/2.** Az 5 %-nál nagyobb Tulajdonosok felsorolása, bemutatása (az időszak végén) a teljes alaptőkére vonatkozóan:

Név	Nemzetiség	Tevékenység	Mennyiség (db)	Részesedés (%)	Szavazati jog (%)	Megj.
Britton Capital & Consulting Kft.	B	T	312.709	61,91%	61,91%	
Britton Interinvest LLC	K	T	149.425	29,58%	29,58%	
Deutsche Balaton AG.	K	T	42.000	8,31%	8,31%	

#### **A Társaság szervezetéhez, működéséhez kapcsolódó adatlapok**

**TSZ1.** Teljes munkaidőben foglalkoztatottak számának alakulása (fő):

Bázis időszak vége	Tárgyév eleje	Tárgyidőszak vége
96	96	97

**TSZ2.** Vezető állású személyek és a Kibocsátó működését befolyásoló (stratégiai) alkalmazottak

Jelleg	Név	Beosztás	Megbízás kezdete	Megbízás vége	Saját részvény tulajdon (db)
IT (Elnök)	Kerék Csaba		2010.04.20.	határozatlan	0
IT	Dr. Maczinkó István		2010.04.20.	határozatlan	0
IT	Holbusz Ákos		2010.04.20.	határozatlan	0
FB (Elnök)	Kiszner István		2010.04.20.	2018.04.20.	0

FB	Majer Zoltán		2012.04.23.	2018.04.20.	0
FB	Németh László Ákos		2010.04.20.	2018.04.20.	0
SP	Tóth Gábor	ügyvezető igazgató	1993.01.01.	határozatlan	1.000

A jelentés közzétételére 2015. augusztus 27-én kerül sor a következő közzétételi helyeken: a Budapesti Értéktőzsde, illetve a Kartonpack Nyrt. honlapja és PSZÁF által üzemeltetett közzétételi honlap. ([www.bet.hu](http://www.bet.hu), [www.kartonpack.hu](http://www.kartonpack.hu), [www.kozzetetelek.hu](http://www.kozzetetelek.hu)). A jelentés ettől a naptól kezdve megtekinthető a Társaság székhelyén (4030 Debrecen, Galamb u. 11.).

A Kartonpack Doboziipari Nyilvánosan Működő Részvénytársaság kijelenti, hogy a Társaság 2015. első féléves jelentésében szereplő adatok a valóságnak megfelelnek, és a jelentés nem hallgat el olyan tény, amely a társaság megítélése szempontjából jelentőséggel bír. A jelentés tartalmáért a Társaság felelősséget vállal.

A Társaság kijelenti, hogy teljes felelősséget vállal arra, hogy a nyilvánosságra hozott 2015. első félévi jelentés, a tényleges helyzet megállapításához szükséges bizonylatokat, adatokat, információkat teljes körűen tartalmazza, és a vonatkozó magyar jogszabályi előírások szerint valós tartalommal került összeállításra.

A Kartonpack Doboziipari Nyilvánosan Működő Részvénytársaság felelősséget vállal annak a bizonyított kárnak a megtérítéséért is, amelyet a rendszeres és rendkívüli tájékoztatás elmaradásával, illetve félrevezető tartalmával esetlegesen okozott.

Debrecen, 2015. augusztus 27.

**KARTONPACK DOBOZIPARI  
NYILVÁNOSAN MŰKÖDŐ  
RÉSZVÉNYTÁRSASÁG**



Tóth Gábor  
ügyvezető igazgató