



A Kartonpack Dobozipari Nyilvánosan Működő Részvénytársaság 2016. első félévének jelentése

A Kartonpack Dobozipari Nyilvánosan Működő Részvénytársaság a magyar számviteli szabályoknak megfelelően készítette el a 2016. év első félévének gazdálkodási adatait tartalmazó mérlegét ("A" változat) és eredménykimutatását (összköltség-eljárással "A" változat). A közzétett beszámoló nem auditált jelentés.

Üzleti jelentés /2016. első félév/

Makrogazdasági környezet elemzése (Forrás: KSH)

Magyarország bruttó hazai terméke 2016. II. negyedévében 2,6 %-kal nőtt az előző év azonos időszakához viszonyítva. (Az I. negyedév, mint ismert 0,9 %-os növekedést hozott.) A növekedéshez a legnagyobb mértékben a piaci szolgáltatások, valamint az ipar és a mezőgazdaság járultak hozzá. Az építőipar teljesítménye ugyanakkor az első negyedévhez hasonlóan továbbra is mérsékelte a növekedést. Azonban, ha a szezonálisan és naptárhatással kiigazított volumenindexet vizsgáljuk, akkor már csak 1,7 %-os a növekedés a bázisévhez képest. A tendenciák vizsgálatánál azonban fordulat állt be, mert újra magasabb a gazdaság teljesítménye, mint az előző negyedévben. Az első negyedéves 0,7%-os csökkenés után a bruttó hazai termék 1,1 %-kal nőtt az előző negyedévhez képest.

Összességében az első félév bruttó hazai termék adatait összehasonlítva a bázis év adataival az emelkedés mértéke a kiigazításokkal korrigálva 1,2 %-os emelkedést mutat.

Az ipari termelés 2016. január-júniusban az előző év hasonló időszakához képest 2,3 %-kal emelkedett. Az összes értékesítés 66 %-át adó külpiazi eladások volumene 2,6 %-kal nőtt, a 34 %-át képviselő hazai értékesítés 1,4 %-kal csökkent. (Figyelmeztető jel viszont, hogy a június bázis június 0,3 %-os elmaradást mutat.)

A 2016. január-júniusban a kivitel értéke 46,7 milliárd euró (14.607 milliárd forint), a behozatalé 41,42 milliárd euró (12.947 milliárd forint), a külkereskedelmi mérleg 5,3 milliárd euró (1.660 milliárd forint). A kivitel euró értéke 3,5, a behozatalé 21,5 %-kal emelkedett.

142 ezer fővel dolgoznak többen, mint egy évvel ezelőtt. A 2016. április-júniusban a foglalkoztatottak létszáma 4 millió 343 ezer fő volt, 142 ezerrel több, mint egy évvel korábban.

2016. júniusban a 2015. júniusához képest az ipar belföldi értékesítésének árai 4,0 %-kal, az expotértékesítésé 1,9 %-kal mérséklődtek, így júniusban az ipari termelői árak átlagosan 2,6 %-kal alacsonyabbak voltak a bázisévhez képest.

Az Európai Központi Bank intézkedéseinek a hatására az MNB Monetáris Tanácsa tovább csökkentette a jegybanki alapkamatot, amely az évi nyitó 1,35 %-ról 2016.03.23-án 1,20 %-ra, 2016.04.27-én 1,05 %-ra, majd 2016.05.27-én 0,90 %-ra csökkent.

Az euró árfolyam (MNB hivatalos devizaárfolyama) az első negyedévben 307,31 EUR/HUF (február 23.) és 316,17 EUR/HUF (január 11.) között mozgott. Január hónapban 313-316 EUR/HUF, februárban 307-311 EUR/HUF, márciusban újra 310 EUR/HUF fölött mozgott. A második negyedévben, áprilisban 309-314 EUR/HUF, májusban 311-316 EUR/HUF, június 8-án 310,57 EUR/HUF a minimum és 27-én 317,36 EUR/HUF a maximum.

A Kartonpack Nyrt. üzleti teljesítménye, fejlődése, üzleti környezete, céljai

A gyógyszeripari célpiacnak jól megfelelő humán és műszaki háttérnek köszönhetően, a 2015. üzleti évben piaci részesedését megtartva 2.021.622 eFt volt a Társaság árbevétele. A gazdasági környezetnek megfelelő eredményt produkáló 2015. év után további árbevétel növekedést tervez a Társaság.

2016. évre a piaci folyamatokat ismerve és figyelembe véve a hazai és nemzetközi gazdasági előrejelzéseket az árbevétel 3 %-os növekedésével számol a Cég. Ezen belül a belföldi nettó árbevétel a tervek szerint 1.790.000 eFt lesz. Ez a 2 %-os növekedés a piaci folyamatok tervszerű, rendszeres elemzésével, megfelelő biztonsági szempontok figyelembevétel is tervezhető.

Annak ellenére tervezhető reálisan a belföldi értékesítés emelkedése, hogy a piacon folytatódik a fokozott árverseny, ami az értékesítési árak mérséklését, semmint emelését vonja maga után.

A közösségen belüli értékesítés terve 170.000 eFt, a közösségen kívüli értékesítésé 120.000 eFt, amely így az exportértékesítés várhatóan 11 %-os növekedését eredményezi majd.

A 2016. üzleti év első féléves gazdálkodási adatainak alapján a terv megalapozottsága igazoltnak tűnik, annak ellenére, hogy a makrogazdasági mutatók alapján megtorpanni látszik makroszinten a gazdasági növekedés.

Az első féléves árbevétel az éves tervezettnél 55,7 %-a.

A Kartonpack Nyrt. célja továbbra is az eredményes működés, a piaci részesedés növelése (megtartása), azért, hogy egyre többet, egyre színvonalasabbat nyújthasson a teljes kapcsolatrendszerében, miközben a tevékenységének végzése közben törekszik a környezeti terhelések folyamatos csökkentésére.

A külső és belső kapcsolatrendszer folyamatos fejlesztése és összehangolása révén az 1952 óta működő Kartonpack Nyrt. évről évre lendületében újra és újra megújulva eredményes működésre törekszik elsősorban a hazai gyógyszeripar beszállítójaként.

Az alábbiakban először magyarázatot adunk a tárgyidőszak adatainak a bázisidőszak azonos adataihoz viszonyított jelentősebb eltéréseire.

MÉRLEG "A" változat






Befektetett eszközök tekintetében a 2016. üzleti év első hat hónapja nem hozott változást.








A követeléseken belül a vevő állomány a bázis adatnak 157 %-a, amely az előző év két utolsó hónapjához képest magasabb árbevétel eredményező időszak következménye.



A hosszú lejáratú kötelezettségek értéke (éven túli) és rövid lejáratú hitelek értéke (éven belüli), a BOBST Expertfold 110 A-1 Universal típusú hajtogató-ragasztó gép és a BOBST Novacut 106E stancgép pénzügyi lízingjéből adódik.

-  A pénzeszközök 40 %-os változása az eredményes félév következménye.
-  A kötelezettségek közül a szállítók állománya 61 %-kal magasabb a bázisnál, amelynek oka a már a vevő állomány elemzésénél említettek mellett, a fizetési feltételek rugalmas kezeléséből is adódik.
-  A mérlegfőösszeg 11 %-kal nőtt.

EREDMÉNYKIMUTATÁS összköltség-eljárással "A" változat

-  Az értékesítés nettó árbevétele 6 %-kal több, mint a bázis időszakban.
-  Az anyagjellegű ráfordítások összege 776.896 eFt, amely 10 %-kal magasabb, mint a 2015. első félévében. Oka az árbevétellel arányos növekedés és az EUR/HUF árfolyam.
-  A személyi jellegű ráfordítások összege 5 %-kal növekedett a bázis időszakhoz képest.
-  Az üzemi tevékenység eredménye 80.170 eFt, amely 35.945 eFt-tal több, mint a bázis időszakban.
-  A 2016. első félévének mérleg szerinti eredménye 81.839 eFt.

A Kartonpack Nyrt. 2016 I. féléves gazdasági tevékenységének értékelése:

2016 első hat hónapjában az adózott eredmény 81.839 eFt volt. Az üzemi tevékenység eredménye 80.170 eFt, amely 35.945 eFt-tal több mint az előző évben, a pénzügyi eredmény 4.561 eFt. Az adózás előtti eredmény 84.731 eFt.

Az üzemi eredményt a belföldi értékesítés 44.541 eFt-os, 4,7 %-os és az export (közösségen belüli és kívüli értékesítés) 25.683 eFt-os, 18,1 %-os növekedése mellett, az anyagjellegű ráfordítások 10,2 %-os és a személyi jellegű ráfordítások 4,8 %-os növekedésével érte el a Társaság.

Az Nyrt. az 84.731 eFt adózás előtti eredményét 1.499.893 eFt induló saját tőkével, átlagosan 822.571 eFt forgóeszköz-állomány és átlagosan 950.784 eFt értékű befektetett eszköz működtetésével érte el. A befektetett eszközök állománya 29.477 eFt-tal csökkent, a forgóeszközök állománya 225.662 eFt-tal, a saját tőke pedig a adózott (mérleg) szerinti eredménnyel nőtt. 2016. első félév végén a cég az immateriális javakat és a tárgyi eszközöket az ingatlanok kivételével nyilvántartás szerinti értéken mutatta ki. Értékhelyesbítést az ingatlanok esetében hitelesített ingatlanforgalmi szakértői vélemény alapján még 2015. december 31-én, 180.730 eFt értékben állapított meg.

Az eredménykimutatás elemzése:

BEVÉTELEK:

Eredménykimutatás összköltség-eljárással „A”, változat

adatok eFt-ban

Tétel szám	A tétel megnevezése	2015. első félév	2016. első félév	Változás	Változás %
a	b	c	d	e	f
01.	Belföldi értékesítés nettó árbevétele	948.050	992.591	44.541	4,7%
02.	Export értékesítés nettó árbevétele	141.650	167.333	25.683	18,1%
I.	Értékesítés nettó árbevétele (01.+02.)	1.089.700	1.159.924	70.224	6,4%

II.	Aktivált saját teljesítmények értéke (+03.+04.)	-56.830	-18.549	38.281	
III.	Egyéb bevételek	15.534	11.386	-4.148	-26,7%
	Összesen: (I.+II.+III.)	1.048.404	1.152.761	104.357	10,0%
VIII.	Pénzügyi műveletek bevételei (13.+14.+15.+16.+17.)	11.411	11.573	162	1,4%
	Összesen:(I.+II.+III.+VIII.)	1.059.815	1.164.334	104.519	9,9%
	Összesen:(I.+III.+VIII.) (Akt. saját telj. nélkül)	1.116.645	1.182.883	66.238	5,9%

A cég összköltség „A” változat szerint készítette el az eredménykimutatását. A fő tevékenység összes bevétele 1.152.761 eFt. Ebből 992.591 eFt a belföldi értékesítés nettó árbevétele és 167.333 eFt az export értékesítés (közösségen belüli és kívüli értékesítés) és -18.549 eFt az aktivált saját teljesítmény értéke.

Tehát az értékesítés 86,11 %-a a belföldi értékesítésből származik. Az értékesítés nettó árbevétele 6,4 %-kal nőtt, ezen belül a belföldi értékesítés 4,7 %-kal, míg az export értékesítés 18,1 %-kal magasabb, mint a bázis időszakban. Az egyéb bevételek összege 11.386 eFt.

Ezen kívül a pénzügyi műveletek bevétele 11.573 eFt.

A saját teljesítmények aktivált értéke -18.549 eFt, amely a saját termelésű készletek állományának változásából adódik.

Az összes bevétel (az aktivált saját előállítású készletek állományváltozása nélkül) 1.182.883 eFt, ez 66.238 eFt-tal, azaz 5,9 %-kal több, mint 2015. év hasonló időszakában.

A bevétel szerkezet alakulása: fő tevékenységből 98,1 %, az egyéb bevételből 0,9 %, a pénzügyi műveletekből 1,0 % származott.

KÖLTSÉGEK és RÁFORDÍTÁSOK:

Eredménykimutatás összköltség-eljárással " A " változat adatok eFt-ban

Tétel-szám	A tétel megnevezése	2015. első félév	2016. első félév	Változás	Változás %
a	b	c	d	e	f
05.	Anyagköltség	601.944	661.188	59.244	9,8%
06.	Igénybe vett szolgáltatások értéke	90.816	103.443	12.627	13,9%
07.	Egyéb szolgáltatások értéke	4.382	5.199	817	18,6%
08.	Eladott áruk beszerzési értéke	7.655	7.066	-589	-7,7%
09.	Eladott (közvetített) szolgáltatások értéke				
IV.	Anyagjellegű ráfordítások (05.+06.+07.+08.+09.)	704.797	776.896	72.099	10,2%
10.	Béreköltség	169.457	177.086	7.629	4,5%
11.	Személyi jellegű egyéb kifizetések	15.705	16.034	329	2,1%

12.	Bérráulékok	47.641	50.862	3.221	6,8%
V.	Személyi jellegű ráfordítások (09.+10.+11.)	232.803	243.982	11.179	4,8%
VI.	Értécsökkenési leírás	50.903	34.198	-16.705	-32,8%
VII.	Egyéb ráfordítások	15.676	17.515	1.839	11,7%
	Fő tevékenység összes ráfordítása (IV.+V.+VI.+VII.)	1.004.179	1.072.591	68.412	6,8%
IX.	Pénzügyi műveletek ráfordításai (18.+19.+20.+21.)	6.644	7.012	368	5,5%

A cég összes fő tevékenységgel összefüggő ráfordítása 1.072.591 eFt volt. Ebből 776.896 eFt az anyagjellegű ráfordítások, 243.982 eFt a személyi jellegű ráfordítások, 34.198 eFt az értécsökkenési leírás, 17.515 az egyéb ráfordítások összege.

Az anyagjellegű ráfordítások 661.188 eFt anyagköltségből, 103.443 eFt értékű igénybe vett szolgáltatásból, 5.199 eFt egyéb szolgáltatások és 7.066 eFt eladott áruk beszerzési értékéből tevődik össze. Az anyagjellegű ráfordítások a bázisévhez képest 72.099 eFt-tal, 10,2 %-kal emelkedtek.

A személyi jellegű ráfordítások 177.086 eFt bérköltségből, 16.034 eFt személyi jellegű egyéb kifizetésekből és 50.862 eFt bérráulékokból adódik össze. A személyi jellegű ráfordítások értéke a bázisévhez képest 11.179 eFt-tal, azaz 4,8 %-kal magasabb.

Az egyéb ráfordítások összege 17.515 eFt, a pénzügyi műveleteké 7.012 eFt.

A mérleg elemzése:

A vagyoni helyzet alakulása:

Mérleg Eszközök (Aktívák)

adatok eFt-ban

Sor-szám	A tétel megnevezése	2015.12.31.	2016.06.30.	Változás	Változás %
a	b	c	d	e	f
01.	A. Befektetett eszközök (02.+10.+18. sor)	965.522	936.045	-29.477	-3,1%
02.	I. IMMATERIÁLIS JAVAK (03.-09. sorok)	45.710	37.872	-7.838	-17,1%
10.	II. TÁRGYI ESZKÖZÖK (11.-17. sorok)	723.811	700.793	-23.018	-3,2%
18.	III. BEFEKTETETT PÉNZÜGYI ESZKÖZÖK (19.-28. sorok)	196.001	197.380	1.379	0,7%
29.	B. Forgóeszközök (30.+37.+46.+53. sor)	709.740	935.402	225.662	31,8%
30.	I. KÉSZLETEK (31.-36. sorok)	266.852	212.364	-54.488	-20,4%
37.	II. KÖVETELÉSEK (38.-45. sorok)	235.364	433.328	197.964	84,1%
46.	III. ÉRTÉKPAPÍROK (47.-52. sorok)	0	0	0	
53.	IV. PÉNZESZKÖZÖK (54.-55. sorok)	207.524	289.710	82.186	39,6%

Az eszközstruktúrán belül a befektetett eszközök és a forgóeszközök aránya 50,0-50,0 %.

Mérleg Források (Passzívák)

adatok eFt-ban

Sor-szám	A tétel megnevezése	2015.12.31	2016.06.30.	Változás	Változás %
a	b	c	d	e	f
61.	D. Saját tőke (62.+64.+65.+66.+67.+68.+71. sor)	1.499.893	1.581.732	81.839	5,5%
62.	I. JEGYZETT TŐKE	101.030	101.030	0	0,0%
63.	62. sorból: visszavásárolt tulajdonosi észesedés névértéken				
64.	II. JEGYZETT, DE MÉG BE NEM FIZ. TŐKE (-)				
65.	III. TŐKETARTALÉK	18.171	18.171	0	0,0%
66.	IV. EREDMÉNYTARTALÉK	1.111.591	1.199.962	88.371	7,9%
67.	V. LEKÖTÖTT TARTALÉK				
68.	VI. ÉRTÉKELÉSI TARTALÉK (65.+66.)	180.730	180.730	0	0,0%
69.	Értékhelyesbítés értékelési tartaléka	180.730	180.730	0	0,0%
70.	Valós értékelés értékelési tartaléka				
71.	VII. ADÓZOTT EREDMÉNY	88.371	81.839	-6.532	-7,4%
76.	F. Kötelezettségek (77.+82.+92. sor)	177.674	237.182	59.508	33,5%
77.	I. HÁTRASOROLT KÖTELEZETTSÉGEK (78.-81. sorok)	0	0	0	
82.	II. HOSSZÚ LEJÁRATÚ KÖTELEZETTSÉGEK (83.-91. sorok)	60.291	60.656	365	0,6%
92.	III. RÖVID LEJÁRATÚ KÖTELEZETTSÉGEK (93. és 95.-104. sorok)	117.383	176.526	59.143	50,4%

A saját tőke összes forráshoz viszonyított aránya, azaz a tőkeerősség vagy tőke ellátottság 85 %.

$$\text{Tőkeerősség (Tőke ellátottság)} = \frac{\text{Saját tőke}}{\text{Mérlegfőösszeg (Összes forrás)}}$$

MÉRLEG

adatok eFt-ban

Sor-szám	A tétel megnevezése	Bázis időszak	Tárgy időszak
a	b	c	d
61.	D. Saját tőke (62.+64.+65.+66.+67.+68. +71. sor)	1.499.893	1.581.732
109.	FORRÁSOK (PASSZÍVÁK) ÖSSZESEN (61.+72.+76.+105. sor)	1.678.859	1.871.447
	Tőke ellátottság 61./109.	0,89	0,85

Az eladósodás mértéke 15 %.

$$\text{Eladósodottság} = \frac{\text{Összes kötelezettség}}{\text{Saját tőke}}$$

MÉRLEG adatok eFt-ban

Sor- szám	A tétel megnevezése	Bázis időszak	Tárgy időszak
a	b	c	d
72.	F. Kötelezettségek (73.+77.+86. sor)	177.674	237.182
61.	D. Saját tőke (62.+64.+65.+66.+67.+68. +71. sor)	1.499.893	1.581.732
	Eladósodottság 72./61.	0,12	0,15

A saját tőke idegen tőkéhez viszonyított aránya változatlan, értéke 5,46.

$$3. \text{ Saját tőke aránya} = \frac{\text{Saját tőke}}{\text{Idegen tőke}}$$

MÉRLEG adatok eFt-ban

Sor- szám	A tétel megnevezése	Bázis időszak	Tárgy időszak
a	b	c	d
61.	D. Saját tőke (62.+64.+65.+66.+67.+68.+71. sor)	1.499.893	1.581.732
	Idegen tőke	178.966	289.715
	Saját tőke aránya 61./Idegen tőke.	8,38	5,46

Az idegen tőke saját tőkéhez viszonyított aránya 0,18.

A befektetett eszközök fedezettsége 1,69, amely a saját tőke és a befektetett eszközök aránya.

$$\text{Befektetett eszközök fedezettsége} = \frac{\text{Működő tőke}}{\text{Befektetett eszközök}}$$

MÉRLEG adatok eFt-ban

Sor- szám	A tétel megnevezése	Bázis időszak	Tárgy időszak
a	b	c	d
61.	D. Saját tőke (62.+64.+65.+66.+67.+68. +71. sor)	1.499.893	1.581.732
01.	A. Befektetett eszközök (02.+10.+18. sor)	965.522	936.045
	Befektetett eszközök fedezettsége 61./01.	1,55	1,69

A saját tőke jegyzett tőke aránya 15,66.

A pénzügyi helyzet:

Mérleg Eszközök (Aktívák)

adatok eFt-ban

Sor-szám	A tétel megnevezése	2015.12.31.	2016.06.30.	Változás	Változás %
a	b	c	d	e	f
29.	B. Forgóeszközök (30.+37.+46.+53. sor)	709.740	935.402	225.662	31,8%
30.	I. KÉSZLETEK (31.-36. sorok)	266.852	212.364	-54.488	-20,4%
37.	II. KÖVETELÉSEK (38.-45. sorok)	235.364	433.328	197.964	84,1%
46.	III. ÉRTÉKPAPÍROK (47.-52. sorok)	0	0	0	
53.	IV. PÉNZESZKÖZÖK (54.-55. sorok)	207.524	289.710	82.186	39,6%

Mérleg Források (passzívák)

adatok eFt-ban

Sor-szám	A tétel megnevezése	2015.12.31.	2016.06.30.	Változás	Változás %
a	b	c	d	e	f
76.	F. Kötelezettségek (77.+82.+92. sor)	177.674	237.182	59.508	33,5%
77.	I. HÁTRASOROLT KÖTELEZETTSÉGEK (78.-81. sorok)	0	0	0	
82.	II. HOSSZÚ LEJÁRATÚ KÖTELEZETTSÉGEK (83.-91. sorok)	60.291	60.656	365	0,6%
92.	III. RÖVID LEJÁRATÚ KÖTELEZETTSÉGEK (93. és 95.-104. sorok)	117.383	176.526	59.143	50,4%

Likviditási mutató I. = $\frac{\text{Likvid pénzeszközök}}{\text{Rövid lejáratú kötelezettségek}}$

MÉRLEG

adatok eFt-ban

Sor-szám	A tétel megnevezése	Bázis időszak	Tárgy időszak
a	b	c	d
53.	IV. PÉNZESZKÖZÖK (54.-55. sorok)	207.524	289.710
92.	III. RÖVID LEJÁRATÚ KÖTELEZETTSÉGEK (93. és 95.-104. sorok)	117.383	176.526
	Likviditási mutató I. 53./92.	1,77	1,64

Likviditási gyorsráta (Likviditási mutató II.) = $\frac{\text{Pénzeszközök, követelések, értékpapírok}}{\text{Rövid lejáratú kötelezettségek}}$

MÉRLEG adatok eFt-ban

Sor- szám	A tétel megnevezése	Bázis időszak	Tárgy időszak
a	b	c	d
37.	II. KÖVETELÉSEK (38.-45. sorok)	235.364	433.328
46.	III. ÉRTÉKPAPÍROK (47.-52. sorok)	0	0
53.	IV. PÉNZESZKÖZÖK (54.-55. sorok)	207.524	289.710
	35.+43.+49.	442.888	723.038
92.	III. RÖVID LEJÁRATÚ KÖTELEZETTSÉGEK (93. és 95.-104. sorok)	117.383	176.526
	Likviditási mutató II. (37.+46.+53.)/92.	3,77	4,10

Likviditási mutató III. = $\frac{\text{Forgóeszközök}}{\text{Rövid lejáratú kötelezettségek}}$

MÉRLEG adatok eFt-ban

Sor- szám	A tétel megnevezése	Bázis időszak	Tárgy időszak
a	b	c	d
29.	B. Forgóeszközök (30.+37.+46.+53. sor)	709.740	935.402
92.	III. RÖVID LEJÁRATÚ KÖTELEZETTSÉGEK (93. és 95.-104. sorok)	117.383	176.526
	Likviditási mutató III. 29./92.	6,05	5,30

Az Nyrt. pénzeszközei a rövid lejáratú kötelezettségek 1,64-szeresét, pénzeszközei a követelésekkel és az értékpapírokkal a rövid lejáratú kötelezettségek 4,1-szeresét fedezik. A forgóeszköz-állomány pedig a rövid lejáratú kötelezettségek 5,3-szorosát fedezi. Ebből következik, hogy a pénzügyi helyzet jó, likviditási problémák nincsenek, a cég fizetőképes.

A 2016. június 30-i vevő és szállító állomány egymáshoz viszonyított aránya 4,24.

A hatékonyság, jövedelmezőség:

Az élőlátás hatékonysága: A nettó árbevétel a létszámra vetítve 10.448 eFt/fő, azaz minden dolgozóra 10.448 eFt árbevétel esik a 2016. év első hat hónapjában. A nettó árbevétel és a bérköltség aránya 5,6.

Az adózás előtti eredmény 84.731.203 eFt. A jegyzett tőke jövedelmezősége 81,0%. Az üzemi eredmény a nettó árbevétel 6,91 %-a.

Az értékesítés költségszintje az előző év hasonló időszakához viszonyítva 95,77 %-ról 92,55 %-ra változott, javult.

A mérleg fordulónapja óta a Kartonpack Nyrt. gazdálkodása szempontjából lényeges változás nem történt. Kutatás és kísérleti fejlesztés nem folyik a részvénytársaságnál. A Társaság központi telephelye 4030 Debrecen, Galamb utca 11. szám alatt található. A társaság fióktelepe 1137 Budapest, Újpest rakpart 1. I. emelet 1. szám.

A foglalkoztatottak létszáma:

Foglalkoztatottak létszáma		
2016. január 01.	2016. március 31.	2016. június 30.
103	103	103

A foglalkoztatottak száma 2016. üzleti évben eddig nem változott.

Foglalkoztatottak átlagos statisztikai létszáma és bérköltsége 2016. első félévben		
Megnevezés	Átlagos első féléves statisztikai létszám, fő	Bérköltség, eFt
Foglalkoztatottak létszáma	95	177.086

Pénzügyi kimutatáshoz kapcsolódó adatok

Általános információk a pénzügyi adatokra vonatkozóan:

	Igen	Nem		
Auditált	<input type="text" value="---"/>	<input type="text" value="Nem"/>		
Konzolidált	<input type="text" value="---"/>	<input type="text" value="Nem"/>		
Számviteli elvek	Magyar <input type="text" value="Magyar"/>	IFRS <input type="text" value="---"/>	Egyéb <input type="text" value="---"/>	

Konzolidációs körbe bevont társaságok:

NEMLEGES

A Kartonpack Nyrt. a befektetett pénzügyi eszközök mérlegtételei között a Novoprint Zrt.-t és az I-VEST Kft.-t piaci értéken 0 Ft, azaz nulla Ft összegben tarja nyilván. A Kartonpack Nyrt. mind a kettő gazdasági társaságban 50 %-nál nagyobb tulajdonosi hányadot birtokol. Ennek ellenére, mivel a Kartonpack Nyrt. sem a Novoprint Zrt., sem a I-VEST Kft. tekintetében nem rendelkezik (rendelkezett) az ellenőrzés képességével, így azok az IFRS 10 standard előírásai alapján nem tekinthetők a Társaság leányvállalatainak, tehát nem kell összevont (konsolidált) beszámolót készíteni.

MÉRLEG "A" változat:

Eszközök (aktívák)

adatok eFt-ban

Sor-szám	A tétel megnevezése	2015.12.31.	2016.06.30.	2016/2015 %
a	b	c	d	e
01.	A. Befektetett eszközök (02.+10.+18. sor)	965.522	936.045	97%
02.	I. IMMATERIÁLIS JAVAK (03.-09. sorok)	45.710	37.872	83%
3.	Alapítás-átszervezés aktivált értéke			
4.	Kísérleti fejlesztés aktivált értéke			
5.	Vagyoni értékű jogok			
6.	Szellemi termékek	45.710	37.872	83%
7.	Üzleti vagy cégérték			
8.	Immateriális javakra adott előleg			
9.	Immateriális javak érték helyesbítése			
10.	II. TÁRGYI ESZKÖZÖK (11.-17. sorok)	723.811	700.793	97%
11.	Ingatlanok és a kapcsolódó vagyoni értékű jogok	89.276	90.052	101%
12.	Műszaki berendezések, gépek, járművek	424.665	402.392	95%
13.	Egyéb berendezések, felszerelések, járművek	29.140	27.275	94%
14.	Tenyészállatok			
15.	Beruházások, felújítások	0	344	
16.	Beruházásokra adott előlegek			
17.	Tárgyi eszközök érték helyesbítése	180.730	180.730	100%
18.	III. BEFEKTETETT PÉNZÜGYI ESZKÖZÖK (19.-28. sorok)	196.001	197.380	101%
19.	Tartós részesedés kapcsolt vállalkozásban			
20.	Tartósan adott kölcsön kapcsolt vállalkozásban			
21.	Tartós jelentős tulajdoni részesedés	191.026	191.026	100%
22.	Tartósan adott kölcsön jelentős tulajdoni részesedési viszonyban álló vállalkozásban			
23.	Egyéb tartós részesedés	1.463	1.628	111%
24.	Tartósan adott kölcsön egyéb részesedési viszonyban álló vállalkozásban			
25.	Egyéb tartósan adott kölcsön	3.512	4.726	135%
26.	Tartós hitelviszonyt megtestesítő értékpapír			

27.	Befektetett pénzügyi eszközök értékhelyesbítése			
28.	Befektetett pénzügyi eszközök értékelési különbözete			
29.	B. Forgóeszközök (30.+37.+46.+53. sor)	709.740	935.402	132%
30.	I. KÉSZLETEK (31.-36. sorok)	266.852	212.364	80%
31.	Anyagok	191.423	155.226	81%
32.	Befejezetlen termelés és félkész termékek	10.176	11.050	109%
33.	Növendék-, hízó- és egyéb állatok			
34.	Késztermékek	65.253	46.088	71%
35.	Áruk			
36.	Készletekre adott előlegek			
37.	II. KÖVETELÉSEK (38.-45. sorok)	235.364	433.328	184%
38.	Követelések áruszállításból és szolgáltatásokból (vevők)	174.212	273.132	157%
39.	Követelések kapcsolt vállalkozással szemben			
40.	Követelés jelentős tulajdoni részesedési viszonyban lévő vállalkozással szemben	50.000	50.000	100%
41.	Követelések egyéb részesedési viszonyban lévő vállalkozással szemben			
42.	Váltókövetelések			
43.	Egyéb követelések	11.152	110.196	988%
44.	Követelések értékelési különbözete			
45.	Származékos ügyletek pozitív értékelési különbözete			
46.	III. ÉRTÉKPAPÍROK (47.-52. sorok)	0	0	
47.	Részesedés kapcsolt vállalkozásban			
48.	Jelentős tulajdoni részesedés			
49.	Egyéb részesedés			
50.	Saját részvények, saját üzletrészek			
51.	Forgatási célú hitelviszonyt megtestesítő értékpapír			
52.	Értékpapírok értékelési különbözete			
53.	IV. PÉNZESZKÖZÖK (54.-55. sorok)	207.524	289.710	140%
54.	Pénztár, csekkek	2.708	3.036	112%
55.	Bankbetétek	204.816	286.674	140%
56.	C. Aktív időbeli elhatárolások (57.-59. sorok)	3.597	0	
57.	Bevételek aktív időbeli elhatárolása			
58.	Költségek, ráfordítások aktív időbeli elhatárolása	3.597		
59.	Halasztott ráfordítások			
60.	ESZKÖZÖK (AKTÍVÁK) ÖSSZESEN (01.+29.+56. sor)	1.678.859	1.871.447	111%

Források (passzívák)

adatok eFt-ban

Sor-szám	A tétel megnevezése	2015.12.31	2016.06.30.	2016/2015 %
a	b	c	d	e
61.	D. Saját tőke (62.+64.+65.+66.+67.+68. +71sor)	1.499.893	1.581.732	105%
62.	I. JEGYZETT TŐKE	101.030	101.030	100%
63.	58. sorból: visszavásárolt tulajdonosi részesedés névértéken			
64.	II. JEGYZETT, DE MÉG BE NEM FIZ. TŐKE (-)			
65.	III. TŐKETARTALÉK	18.171	18.171	100%
66.	IV. EREDMÉNYTARTALÉK	1.111.591	1.199.962	108%
67.	V. LEKÖTÖTT TARTALÉK			
68.	VI. ÉRTÉKELÉSI TARTALÉK (69.+70.)	180.730	180.730	100%
69.	Értékhelyesbítés értékelési tartaléka	180.730	180.730	100%
70.	Valós értékelés értékelési tartaléka			
71.	VII. ADÓZOTT EREDMÉNY	88.371	81.839	93%
72.	E. Céltartalékok (73.-75. sorok)	0	0	
73.	Céltartalék a várható kötelezettségekre			
74.	Céltartalék a várható költségekre			
75.	Egyéb céltartalék			
76.	F. Kötelezettségek (77.+82.+92. sor)	177.674	237.182	133%
77.	I. HÁTRASOROLT KÖTELEZETTSÉGEK (78.-81. sorok)	0	0	
78.	Hátrasorolt kötelezettségek kapcsolt vállalkozással szemben			
79.	Hátrasorolt kötelezettségek jelentős tulajdoni viszonyban lévő vállalkozással szemben			
80.	Hátrasorolt kötelezettségek egyéb részesedési viszonyban lévő vállalkozással szemben			
81.	Hátrasorolt kötelezettségek egyéb gazdálkodóval szemben			
82.	II. HOSSZÚ LEJÁRATÚ KÖTELEZETTSÉGEK (83.-91. sorok)	60.291	60.656	101%
83.	Hosszú lejáratra kapott kölcsönök			
84.	Átváltoztatható és átváltozó kötvények			
85.	Tartozások kötvénykibocsátásból			
86.	Beruházási és fejlesztési hitelek			
87.	Egyéb hosszú lejáratú hitelek			
88.	Tartós kötelezettségek kapcsolt vállalkozással szemben			
89.	Tartós kötelezettségek jelentős tulajdoni viszonyban lévő vállalkozással szemben			
90.	Tartós kötelezettségek egyéb részesedési viszonyban lévő vállalkozással szemben			

91.	Egyéb hosszú lejáratú kötelezettségek	60.291	60.656	101%
92.	III. RÖVID LEJÁRATÚ KÖTELEZETTSÉGEK (93. és 95.-104. sorok)	117.383	176.526	150%
93.	Rövid lejáratú kölcsönök			
94.	93. sorból: az átváltoztatható és átváltozó kötvények			
95.	Rövid lejáratú hitelek	37.648	19.220	51%
96.	Vevőtől kapott előlegek			
97.	Kötelezettségek áruszállításból és szolgáltatásból (szállítók)	39.933	64.365	161%
98.	Váltótartozások			
99.	Rövid lejáratú kötelezettségek kapcsolt vállalkozással szemben			
100.	Rövid lejáratú kötelezettségek jelentős tulajdoni viszonyban lévő vállalkozással szemben			
101.	Rövid lejáratú kötelezettségek egyéb részesedési viszonyban lévő vállalkozással szemben			
102.	Egyéb rövid lejáratú kötelezettségek	39.802	92.941	234%
103.	Kötelezettségek értékelési különbözete			
104.	Származékos ügyletek negatív értékelési különbözete			
105.	G. Passzív időbeli elhatárolások (106.-108. sorok)	1.292	52.533	
106.	Bevételek passzív időbeli elhatárolása			
107.	Költségek, ráfordítások passzív időbeli elhatárolása	1.292	41.200	
108.	Halasztott bevételek		11.333	

109	FORRÁSOK (PASSZÍVÁK) ÖSSZESEN (61.+72.+76.+105. sor)	1.678.859	1.871.447	111%
------------	---	------------------	------------------	-------------

Eredménykimutatás összköltség-eljárással " A " változat:

adatok eFt-ban

Tétel-szám	A tétel megnevezése	2015. első félév	2016. első félév	2016/2015 %
a	b	c	d	e
01.	Belföldi értékesítés nettó árbevétele	948.050	992.591	105%
02.	Export értékesítés nettó árbevétele	141.650	167.333	118%
I.	Értékesítés nettó árbevétele (01.+02.)	1.089.700	1.159.924	106%
03.	Saját előállítású készletek állományváltozása	-56.830	-18.549	33%
04.	Saját előállítású eszközök aktivált értéke			
II.	Aktivált saját teljesítmények értéke (+03.+04.)	-56.830	-18.549	33%
III.	Egyéb bevételek	15.534	11.386	73%
	III. sorból: visszaírt értékvesztés			
05.	Anyagköltség	601.944	661.188	110%

06.	Igénybe vett szolgáltatások értéke	90.816	103.443	114%
07.	Egyéb szolgáltatások értéke	4.382	5.199	119%
08.	Eladott áruk beszerzési értéke	7.655	7.066	92%
09.	Eladott (közvetített) szolgáltatások értéke			
IV.	Anyagjellegű ráfordítások (05.+06.+07.+08.+09.)	704.797	776.896	110%
10.	Bérbérlés	169.457	177.086	105%
11.	Személyi jellegű egyéb kifizetések	15.705	16.034	102%
12.	Bérbérlések	47.641	50.862	107%
V.	Személyi jellegű ráfordítások (09.+10.+11.)	232.803	243.982	105%
VI.	Értécsökkenési leírás	50.903	34.198	67%
VII.	Egyéb ráfordítások	15.676	17.515	112%
	VII. sorból értékvesztés			
A.	ÜZEMI (ÜZLETI) TEVÉKENYSÉG EREDMÉNYE (I.+II.+III.-IV.-V.-VI.-VII.)	44.225	80.170	181%
13.	Kapott osztalék és részesedés			
	13. sorból: kapcsolt vállalkozástól kapott			
14.	Részesedések értékesítésének árfolyamnyeresége			
	14. sorból: kapcsolt vállalkozástól kapott			
15.	Befektetett pénzügyi eszközök kamatai, árfolyamnyeresége			
	15. sorból: kapcsolt vállalkozástól kapott			
16.	Egyéb kapott (járó) kamatok és kamatjellegű bevételek		32	
	16. sorból: kapcsolt vállalkozástól kapott			
17.	Pénzügyi műveletek egyéb bevételei	11.411	11.541	101%
	17. sorból: értékelési különbözet			
VIII.	Pénzügyi műveletek bevételei (13.+14.+15.+16.+17.)	11.411	11.573	101%
18.	Részesedésekből származó ráfordítások			
	18. sorból: kapcsolt vállalkozásnak adott			
19.	Befektetett pénzügyi eszközök árfolyamvesztesége			
	19. sorból: kapcsolt vállalkozásnak adott			
20.	Fizetendő kamatok és kamatjellegű ráfordítások	1.824	1.851	101%
	20. sorból: kapcsolt vállalkozásnak adott			
21.	Részesedések, értékpapírok, bankbetétek értékvesztése			
22.	Pénzügyi műveletek egyéb ráfordításai	4.820	5.161	107%
	22. sorból: értékelési különbözet	0		
IX.	Pénzügyi műveletek ráfordításai (18.+19.+20.+21.+22.)	6.644	7.012	106%
B.	PÉNZÜGYI MŰVELETEK EREDMÉNYE (VIII.-IX.)	4.767	4.561	96%
C.	ADÓZÁS ELŐTTI EREDMÉNY (+A+B.)	48.992	84.731	173%

X.	Adófizetési kötelezettség	1.266	2.892	
D.	ADÓZOTT EREDMÉNY (+C.-X.)	47.726	81.839	171%

Mérlegen kívüli jelentősebb tételek:

Nemleges

A részvénystruktúrához, a tulajdonosi körhöz kapcsolódó adatlapok

RS1. Tulajdonosi struktúra, a részesedés mértéke:

Tulajdonosi kör megnevezése	Teljes alaptőke					
	Időszak elején			Időszak végén		
	% ²	% ³	db	% ²	% ³	db
Belföldi intézményi/társaság	61,91%	61,91%	312.711	61,91%	61,91%	312.711
Külföldi intézményi/társaság	37,89%	37,89%	191.425	37,89%	37,89%	191.425
Belföldi magánszem.	0,00%	0,00%	3	0,00%	0,00%	3
Külföldi magánszem.	---	---	---	---	---	---
Munkavállalók, vezető tisztviselők	0,20%	0,20%	1.000	0,20%	0,20%	1.000
Saját tulajdon	---	---	---	---	---	---
Államháztartás részét képező tulajdonos	---	---	---	---	---	---
Nemzetközi fejleszt. Intézmények	---	---	---	---	---	---
Egyéb	0,00%	0,00%	11	0,00%	0,00%	11
Összesen	100,00%	100,00%	505.150	100,00%	100,00%	505.150

%² Tulajdoni hányad

%³ Szavazati arány

RS2. Saját tulajdonban lévő részvények (db) alakulása a tárgyévben:

január 1.	március 31.	június 30.
---	---	---

RS3/1. Az 5 %-nál nagyobb Tulajdonosok felsorolása, bemutatása (az időszak végén) a bevezetett sorozatra vonatkozóan:

Név	Nemzetiség	Tevékenység	Mennyiség (db)	Részesedés (%)	Szavazati jog (%)	Megj.
Britton Capital & Consulting Kft.	B	T	312.709	61,91%	61,91%	*
Britton Interinvest LLC	K	T	149.425	29,58%	29,58%	
Deutsche Balaton AG.	K	T	42 000	8,31%	8,31%	

RS3/2. Az 5 %-nál nagyobb Tulajdonosok felsorolása, bemutatása (az időszak végén) a teljes alaptőkére vonatkozóan:

Név	Nemzetiség	Tevékenység	Mennyiség (db)	Részesedés (%)	Szavazati jog (%)	Megj.
Britton Capital & Consulting Kft.	B	T	312.709	61,91%	61,91%	*
Britton Interinvest LLC	K	T	149.425	29,58%	29,58%	
Deutsche Balaton AG.	K	T	42.000	8,31%	8,31%	

*A Fővárosi Cégbíróság Cgt.01-16-006538/2A számú végzésével elrendelte a Britton Kft. kényszertörlését. A Ctv. 116.§ (2) és (4) bek. rendelkezéseibe ütköző, ezért jogellenes intézkedéssel szemben a Britton Kft. a szükséges jogorvoslati lépéseket megtette.

2015. üzleti év folyamán bejelentés történt Kartonpack Nyrt. tulajdon megszerzésére.

A részvényszerzés körülményeire tekintettel a Társaság Igazgatóságának súlyos aggályai merültek fel annak jogszerűsége vonatkozásában, így a Társaság a Magyar Nemzeti Bank felügyeleti eljárását és egyéb jogi eljárásokat kezdeményezett a helyzet tisztázása érdekében, így az eljárások lezárásáig a részvénykönyvben és a Társaság beszámolóiban a vitatott tulajdonszerzés előtti állapot szerepel.

A Társaság szervezetéhez, működéséhez kapcsolódó adatlapok

TSZ1. Teljes munkaidőben foglalkoztatottak számának alakulása 2016. első félév (fő):

Bázis időszak vége	Tárgyév eleje	Tárgyidőszak vége
96	96	96

A 2016. március 23-i közgyűlésen az álabbi határozattal megváltozott az IT összetétele

9/2016. (03.23.) sz. határozat:

A közgyűlés Dr. Maczinkó István igazgatósági tag lemondását a mai nappal elfogadja és az igazgatóság tagjának határozatlan időre Bencze Bálint Andrást (8000 Székesfehérvár, Sarló u. 21., VIII. em., 25. alatti lakos) megválasztotta.

TSZ2. Vezető állású személyek és a Kibocsátó működését befolyásoló (stratégiai) alkalmazottak

Jelleg	Név	Beosztás	Megbízás kezdete	Megbízás vége	Saját részvény tulajdon (db)
IT (Elnök)	Kerék Csaba		2010.04.20.	határozatlan	0
IT	Bencze Bálint András		2016.03.23.	határozatlan	0
IT	Holbusz Ákos		2010.04.20.	határozatlan	0
FB (Elnök)	Kiszner István		2010.04.20.	2018.04.20.	0
FB	Majer Zoltán		2012.04.23.	2018.04.20.	0
FB	Németh László Ákos		2010.04.20.	2018.04.20.	0
SP	Tóth Gábor	ügyvezető igazgató	1993.01.01.	határozatlan	1.000

A Kartonpack Nyrt. működési kockázatai

Ha a Kartonpack Nyrt. kockázati tényezőiről beszélünk, akkor a cég méreteit kell figyelembe vennünk, és alapvetően ebből a szempontból kiindulva kell megvizsgáljunk a különféle piaci, gazdasági és műszaki kockázati elemeket.

Piaci kockázat

Jelenlegi méreteket, forgalmat tekintve megállapítható, hogy egy jelentős vevő megszerzése, vagy elvesztése figyelemre méltó változást okozhat pozitív, vagy negatív irányban. Ugyanilyen súlyú hatása lehet annak, ha valamelyik nagy vevő értékesítése számottevő mértékben szűkül, vagy bővül. A Kartonpack Nyrt. közepes nagyságrendjéből adódó kockázati lehetőségek bekövetkezésének valószínűségét csökkenti a cég méreteire visszavezethető rugalmasság. Ez a kedvező tulajdonság fontos szerepet kap a konkurenciával való versenyben. A világgazdaság lehetséges hatásaival a Kartonpack Nyrt. számol, annak következményeit folyamatosan elemzi az üzleti év folyamán.

Műszaki kockázat

Műszaki vonatkozásban is hasonló hatással szerepel a cég mérete. 2011. év végétől egy új beruházási ciklus vette kezdetét, amelynek keretében a technológiai sor minden eleme egy-egy újabb modern gépet kapott. Az első lépés, amely 2012. üzleti évben valósult meg, ami egy BOBST Expertfold 110 A-1 Universal hajtogató-ragasztógép (accubraile azaz vakírás modullal kiegészítve) beszerzése és üzembe helyezése volt. A második lépés 2013. év végén 2014. év elején a történt, amelynek keretében Társaság üzembe helyezett egy Bobst Novacut 106 E (kimetsző és kivágó) stancgépet. Ez természetesen a lehetőségek szempontjából feltétlenül pozitívan értékelendő, viszont a piacbővítés oldaláról nézve a feladat megoldása, azaz a megfelelő

munkaellátottság tartalmaz kockázati elemeket. Az azóta eltelt két üzleti év bizonyította, hogy az új gépek beszerzése mindenképpen jó döntés volt, mert az adott technológiai folyamatban megfelelő kapacitást biztosított a jelentkező piaci igények kielégítésére. A 2016. év feladata egy a jelenlegi technológiai követelményeknek megfelelő modern nyomógép beszerzése, amelynek szakmai előkészítése az első félév folyamán elkezdődött. A nyomógép 2016-os üzembeállításával befejeződik a 2011. évben kezdett beruházási ciklus.

A jelenlegi helyzetben az anyag- és energia ellátottság nem jelent különösebb gondot, az önálló műszaki karbantartási háttér biztosított.

Tulajdonosi kockázat

Sajátos helyzetben van a Kartonpack Nyrt., hiszen legnagyobb tulajdonosai ellen büntetőjogi eljárás folyik.

2001.09.24-én a Britton Interinvest LLC. 149.425 db részvényt vásárolt, amely 29,58 %-os részesedést jelent.

2001.12.07-én a Britton Capital & Consulting Kft. PSZÁF engedéllyel, nyílt ajánlattétel után 312.049 db részvényt vásárolt, amely 61,77 %-os részesedést jelent.

Az eljárásból eredő bírósági és adminisztratív döntések befolyásolták az elmúlt 11 (tizenegy) üzleti évben a működést. A Kartonpack Nyrt. nem indulhat(ott) Uniós pályázatokon. Veszteség keletkezett az elmúlt évekre visszatekintve a termelésből kivont, elhasználandó termelő berendezések értékesítési tilalma, és azok fölösleges tárolása miatt. A szállító járművek forgalomból való kivonása, értékesítési tilalma és azok fölösleges tárolása is veszteséget okozott. A 2016-os üzleti évben is számol a Társaság ennek lehetséges kedvezőtlen hatásaival.

A jelentés közzétételére 2016. augusztus 25-én kerül sor a következő közzétételi helyeken: a Budapesti Értéktőzsde, illetve a Kartonpack Nyrt. honlapja és MNB felügyelet által üzemeltetett közzétételi honlap. (www.bet.hu, www.kartonpack.hu, www.kozzetetelek.hu). A jelentés ettől a naptól kezdve megtekinthető a Társaság székhelyén (4030 Debrecen, Galamb u. 11.).

A Kartonpack Doboziipari Nyilvánosan Működő Részvénytársaság kijelenti, hogy a Társaság 2016. első féléves jelentésében szereplő adatok a valóságnak megfelelnek, és a jelentés nem hallgat el olyan tény, amely a társaság megítélése szempontjából jelentőséggel bír. A jelentés tartalmáért a Társaság felelősséget vállal.

A Társaság kijelenti, hogy teljes felelősséget vállal arra, hogy a nyilvánosságra hozott 2016. első félévi jelentés, a tényleges helyzet megállapításához szükséges bizonylatokat, adatokat, információkat teljes körűen tartalmazza, és a vonatkozó magyar jogszabályi előírások szerint valós tartalommal került összeállításra.

A Kartonpack Doboziipari Nyilvánosan Működő Részvénytársaság felelősséget vállal annak a bizonyított kárnak a megtérítéséért is, amelyet a rendszeres és rendkívüli tájékoztatás elmaradásával, illetve félrevezető tartalmával esetlegesen okozott.

Debrecen, 2016. augusztus 25.

**KARTONPACK DOBOZIPARI
NYILVÁNOSAN MŰKÖDŐ
RÉSZVÉNYTÁRSASÁG**



Tóth Gábor
ügyvezető igazgató