










## A Kartonpack Doboziipari Nyilvánosan Működő Részvénytársaság 2011. I.-III. negyedévének jelentése

A Kartonpack Doboziipari Nyilvánosan Működő Részvénytársaság a magyar számviteli szabályoknak megfelelően készítette el a 2011. év első három negyedévének gazdálkodási adatait tartalmazó mérlegét ("A" változat) és eredménykimutatását (összköltség-eljárással "A" változat). A jelentésben közölt adatok nem auditált beszámolón alapulnak.









### Üzleti jelentés /2011. I.-III. negyedév/

Az alábbiakban először magyarázatot adunk a tárgyidőszak adatainak a bázisidőszakok azonos adataihoz viszonyított jelentősebb eltéréseire.

#### 1) MÉRLEG "A" változat

-  A befektetett pénzügyi eszközök sorban a Novoprint Zrt. (2510 Dorog, Esztergomi út 15.) és az I-VEST 2005 Kft. (4030 Debrecen, Galamb u. 11.) részesedése szerepel.
-  A beruházások, felújítások soron szereplő összegből a stratégiai üzletfejlesztéshez kapcsolható összeg 229.567 eFt.
-  A készletek állománya a bázisidőszakival megegyező.
-  A követeléseken belül a vevő állomány 53 %-kal magasabb, mint a bázisidőszakban.
-  A hosszú lejáratú kötelezettségek értéke a KBA RAPIDA 105U-5+L ALV CX típusú ofszet ívnyomógép és a BOBST EXPERFOLD 80 A-2 Universal típusú hajtogató-ragasztó gép pénzügyi lízingjéből adódik.
-  A kötelezettségek közül a szállítók állománya a már említett rendelések megnövekedett mennyisége miatt a 10 %-kal magasabb a bázisnál, de így is alacsonynak számít.
-  A mérlegfőösszeg 5 %-kal nőtt, az elmúlt év hasonló időszakához képest.

#### 2) EREDMÉNYKIMUTATÁS összköltség-eljárással "A" változat

-  Az értékesítés nettó árbevétele 1.361.085 eFt amely 16 %-kal több, mint a bázisidőszakban.
-  Az anyagjellegű ráfordítások összege 878.290 eFt, amely 17 %-kal magasabb, mint a 2010. első három negyedévében.
-  A személyi jellegű ráfordítások összege 10 %-kal több mint a bázisidőszakban.
-  Az értékcsökkenési leírás 7 %-kal magasabb, mint a bázisidőszakban.
-  Az egyéb ráfordítások között 9.833 eFt, a megszűnt Press'O Zrt. (1119 Budapest, Petzvál József u. 56.) szembeni követelés kivezetése.
-  Az üzemi tevékenység eredménye 81.891 eFt, amely 4 %-os csökkenés.
-  Pénzügyi műveletek vesztesége között a 9.800 eFt, a megszűnt Press'O Zrt. könyv szerinti értékének kivezetése.
-  A 2011. első kilenc hónapjának mérleg szerinti eredménye 76.132 eFt.

## A Kartonpack Nyrt. 2011. első három negyedév beszámolójának értékelése:

2011. első kilenc hónapjában a mérleg szerinti eredmény 76.132 eFt volt. Az üzemi tevékenység eredménye 81.891 eFt, amely 3.436 eFt-tal kevesebb, mint az előző év hasonló időszakában, a pénzügyi eredmény -4.981 eFt, rendkívüli pedig -778 eFt. Az adózás előtti eredmény 76.132 eFt.

Az üzemi eredményt a belföldi értékesítés 160.666 eFt-os, 16,1 %-os növekedése és az export (közösségen belüli értékesítés) 28.550 eFt-os, 25,5 %-os növekedése mellett, az anyagjellegű ráfordítások 17,3 %-os és a személyi jellegű ráfordítások 10,5 %-os növekedése mellett érte el a Társaság.

Az Nyrt. a 76.132 eFt adózás előtti eredményét 1.155.741 eFt induló saját tőkével, átlagosan 717.195 eFt forgóeszköz-állomány és átlagosan 965.452 eFt értékű befektetett eszköz működtetésével érte el. A befektetett eszközök állománya 116.174 eFt-tal növekedett, míg a forgóeszközök állománya 20.969 eFt-tal csökkent, a saját tőke pedig a mérleg szerinti eredménnyel növekedett. 2011. első kilenc hónapjának végén a cég az immateriális javakat és a tárgyi eszközöket az ingatlanok kivételével nyilvántartás szerinti értéken mutatta ki, értékhelyesbítést az ingatlanok esetében könyvvizsgálóval hitelesített értékbecslés alapján még 2004. évben, 204.000 eFt értékben hajtott végre.

### Az eredménykimutatás elemzése:

#### BEVÉTELEK:

#### Eredménykimutatás összköltség-eljárással „A” változat

adatok eFt-ban

Tétel-szám	A tétel megnevezése	2010. I.-III. negyedév	2011. I.-III. negyedév	Változás	Változás %
a	b	c	d	e	f
01.	Belföldi értékesítés nettó árbevétele	1 060 014	1 220 680	160 666	15,2%
02.	Export értékesítés nettó árbevétele	111 855	140 405	28 550	25,5%
<b>I.</b>	<b>Értékesítés nettó árbevétele (01.+02.)</b>	<b>1 171 869</b>	<b>1 361 085</b>	<b>189 216</b>	<b>16,1%</b>
<b>II.</b>	<b>Aktivált saját teljesítmények értéke (+03.+04.)</b>	<b>15 718</b>	<b>-15 858</b>	<b>-31 576</b>	
<b>III.</b>	<b>Egyéb bevételek</b>	<b>5 129</b>	<b>17 893</b>	<b>12 764</b>	<b>248,9%</b>
	Összesen:(I.+II.+III.)	1 192 716	1 363 120	170 404	14,3%
<b>VIII.</b>	<b>Pénzügyi műveletek bevételei (13.+14.+15.+16.+17.)</b>	<b>21 416</b>	<b>21 200</b>	<b>-216</b>	<b>-1,0%</b>
<b>X.</b>	<b>Rendkívüli bevételek</b>	<b>0</b>	<b>0</b>	<b>0</b>	
	Összesen:(I.+II.+III.+VIII.+X.)	1 214 132	1 384 320	170 188	14,0%
	Összesen:(I.+III.+VIII.+X.) (Akt. saját telj. nélkül)	1 198 414	1 400 178	201 764	16,8%

A cég összköltség „A” változat szerint készítette el az eredménykimutatását. A fő tevékenység összes bevétele 1.361.085 eFt. Ebből 1.220.380 eFt a belföldi értékesítés nettó árbevétele és 140.405 eFt az export értékesítésé (közösségen belüli értékesítés és export). Tehát az értékesítés 89,7 %-a a belföldi értékesítésből származik. Az értékesítés nettó árbevétele 16,1 %-kal nőtt, ezen belül a belföldi értékesítés 15,2 %-kal, míg az export értékesítés 25,5 %-kal emelkedett. Az egyéb bevételek összege 17.893 eFt.

Ezen kívül a pénzügyi műveletek bevétele 21.200 eFt, míg rendkívüli bevétel nem volt.

A saját teljesítmények aktivált értéke -15.858 eFt amely a saját termelésű készletek állományának változásából adódik, amely 2010. év végén 58.740 eFt, 2011. szeptember 30-án pedig 42.883 eFt volt.

Az összes bevétel (az aktivált saját előállítású készletek állományváltozása nélkül) 1.400.178 eFt, ez 201.764 eFt-tal azaz 16,8 %-kal magasabb, mint 2010. év hasonló időszakában.

A bevételszerkezet alakulása: fő tevékenységből 97,2 %, 1,3% az egyéb bevétel, és pénzügyi műveletekből 1,5 % származott.

## KÖLTSÉGEK és RÁFORDÍTÁSOK:

### Eredménykimutatás összköltség-eljárással " A " változat

adatok eFt-ban

Tétel-szám	A tétel megnevezése	2010. I.-III. negyedév	2011. I.-III. negyedév	Változás	Változás %
a	b	c	d	e	f
05.	Anyagköltség	593 948	751 878	157 930	26,6%
06.	Igénybe vett szolgáltatások értéke	141 122	110 966	-30 156	-21,4%
07.	Egyéb szolgáltatások értéke	6 052	4 707	-1 345	-22,2%
08.	Eladott áruk beszerzési értéke	7 899	10 739	2 840	36,0%
09.	Eladott (közvetített) szolgáltatások értéke			0	
<b>IV.</b>	<b>Anyagjellegű ráfordítások (05.+06.+07.+08.+09.)</b>	<b>749 021</b>	<b>878 290</b>	<b>129 269</b>	<b>17,3%</b>
10.	Béreköltség	213 997	236 498	22 501	10,5%
11.	Személyi jellegű egyéb kifizetések	19 283	20 635	1 352	7,0%
12.	Bérráulékok	63 523	70 802	7 279	11,5%
<b>V.</b>	<b>Személyi jellegű ráfordítások (09.+10.+11.)</b>	<b>296 803</b>	<b>327 935</b>	<b>31 132</b>	<b>10,5%</b>
<b>VI.</b>	<b>Értékcsökkenési leírás</b>	<b>46 088</b>	<b>49 299</b>	<b>3 211</b>	<b>7,0%</b>
<b>VII.</b>	<b>Egyéb ráfordítások</b>	<b>15 478</b>	<b>25 705</b>	<b>10 228</b>	<b>66,1%</b>
	Fő tevékenység összes ráfordítása (IV.+V.+VI.+VII.)	1 107 390	1 281 229	173 840	15,7%
<b>IX.</b>	<b>Pénzügyi műveletek ráfordításai (18.+19.+20.+21.)</b>	<b>16 409</b>	<b>26 181</b>	<b>9 772</b>	<b>59,6%</b>
<b>XI.</b>	<b>Rendkívüli ráfordítások</b>	<b>0</b>	<b>778</b>	<b>778</b>	

A cég összes fő tevékenységgel összefüggő ráfordítása 1.281.229 eFt volt. Ebből 878.290 eFt a anyagjellegű ráfordítások, 327.935 eFt a személyi jellegű ráfordítások, 49.299 eFt az értékcsökkenési leírás, 25.705 eFt az egyéb ráfordítások összege. Az egyéb ráfordítások között 9.833 eFt, a megszűnt Press'O Zrt. (1119 Budapest, Petzvál József u. 56.) szembeni követelés kivezetése.

Az anyagjellegű ráfordítások 751.878 eFt anyagköltségből, 110.966 eFt értékű igénybe vett szolgáltatásból, 7.707 eFt egyéb szolgáltatások és 10.739 eFt eladott áruk beszerzési értékéből tevődik össze.

A személyi jellegű ráfordítások 236.498 eFt béreköltségből, 20.635 eFt személyi jellegű egyéb kifizetésekből és 70.802 eFt bérráulékokból adódik össze. A személyi jellegű ráfordítások összege a bázisévhez képest 31.132 eFt-tal azaz 10,5 %-kal emelkedett.

A pénzügyi műveletek ráfordítása 26.181 eFt, míg rendkívüli ráfordítás 778 eFt.

Az összes ráfordítás 98,0 %-a a fő tevékenységgel összefüggő ráfordítás, míg a pénzügyi műveletek ráfordításai 2,0 %-ot tesz ki.

## A mérleg elemzése:

### A vagyoni helyzet alakulása

#### Mérleg Eszközök (Aktívák)

adatok eFt-ban

Sor-szám	A tétel megnevezése	2010.12.31	2011.09.30	Változás	Változás %
a	b	c	d	e	f
<b>01.</b>	<b>A. Befektetett eszközök (02.+10.+18. sor)</b>	<b>907 365</b>	<b>1 023 539</b>	<b>116 174</b>	<b>12,8%</b>
02.	I. IMMATERIÁLIS JAVAK (03.-09. sorok)	845	536	-309	-36,6%
10.	II. TÁRGYI ESZKÖZÖK (11.-17. sorok)	868 477	994 760	126 283	14,5%
18.	III. BEFEKTETETT PÉNZÜGYI ESZKÖZÖK (19.-26. sorok)	38 043	28 243	-9 800	-25,8%
<b>27.</b>	<b>B. Forgóeszközök (28.+35.+43.+49. sor)</b>	<b>727 679</b>	<b>706 710</b>	<b>-20 969</b>	<b>-2,9%</b>
28.	I. KÉSZLETEK (29.-34. sorok)	218 592	214 143	-4 449	-2,0%
35.	II. KÖVETELÉSEK (36.-42. sorok)	168 751	246 620	77 869	46,1%
43.	III. ÉRTÉKPAPÍROK (44.-48. sorok)	0	0	0	
49.	IV. PÉNZESZKÖZÖK (50.-51. sorok)	340 336	245 947	-94 389	-27,7%

A cég vagyona nagyjából befektetett eszközökből, kisebb részt forgóeszközökből áll. Az eszközstruktúrában belül a befektetett eszközök aránya 59,2 %, a forgóeszközök aránya pedig 41,0 %.

#### Mérleg Források (passzívák)

adatok eFt-ban

Sor-szám	A tétel megnevezése	2010.12.31	2011.09.30	Változás	Változás %
a	b	c	d	e	f
<b>57.</b>	<b>D. Saját tőke (58.+61.+62.+63.+64.+67. sor)</b>	<b>1 155 741</b>	<b>1 231 873</b>	<b>76 132</b>	<b>6,6%</b>
58.	I. JEGYZETT TŐKE	101 030	101 030	0	0,0%
59.	58. sorból: visszavásárolt tulajdonosi részesedés névértéken				
60.	II. JEGYZETT, DE MÉG BE NEM FIZ. TŐKE (-)				
61.	III. TŐKETARTALÉK	18 171	18 171	0	0,0%
62.	IV. EREDMÉNYTARTALÉK	720 645	832 540	111 895	15,5%
63.	V. LEKÖTÖTT TARTALÉK				
64.	VI. ÉRTÉKELÉSI TARTALÉK	204 000	204 000	0	0,0%
65.	Érték helyesbítés értékelési tartaléka	204 000	204 000	0	0,0%
66.	Valós értékelés értékelési tartaléka				
67.	VII. MÉRLEG SZERINTI EREDMÉNY	111 895	76 132	-35 763	-32,0%
<b>72.</b>	<b>F. Kötelezettségek (73.+77.+86. sor)</b>	<b>403 233</b>	<b>438 971</b>	<b>35 738</b>	<b>8,9%</b>
73.	I. HÁTRASOROLT KÖTELEZETTSÉGEK (74.-76. sorok)	0	0	0	
77.	II. HOSSZÚ LEJÁRATÚ KÖTELEZETTSÉGEK (78.-85. sorok)	123 755	93 172	-30 583	-24,7%
86.	III. RÖVID LEJÁRATÚ KÖTELEZETTSÉGEK (87. és 89.-97. sorok)	279 478	345 799	66 321	23,7%

A saját tőke összes forráshoz viszonyított aránya, azaz a tőkeerősség vagy tőke ellátottság 71 %.

$$\text{Tőkeerősség (Tőke ellátottság)} = \frac{\text{Saját tőke}}{\text{Mérlegfőösszeg (Összes forrás)}}$$

adatok eFt-ban

MÉRLEG

Sor-szám	A tétel megnevezése	Bázis időszak	Tárgy időszak
a	b	c	d
57.	D. Saját tőke (58.+61.+62.+63.+64.+67. sor)	1 155 741	1 231 873
102.	FORRÁSOK (PASSZÍVÁK) ÖSSZESEN (57.+68.+72.+98. sor)	1 647 750	1 735 619
	<b>Tőke ellátottság 57./102.</b>	<b>0,70</b>	<b>0,71</b>

Az eladósodás mértéke 36 %.

$$\text{Eladósodottság} = \frac{\text{Összes kötelezettség}}{\text{Saját tőke}}$$

adatok eFt-ban

MÉRLEG

Sor-szám	A tétel megnevezése	Bázis időszak	Tárgy időszak
a	b	c	d
72.	F. Kötelezettségek (73.+77.+86. sor)	403 233	438 971
57.	D. Saját tőke (58.+61.+62.+63.+64.+67. sor)	1 155 741	1 231 873
	<b>Eladósodottság 66./53.</b>	<b>0,35</b>	<b>0,36</b>

A saját tőke idegen tőkéhez viszonyított aránya változatlanul 2,45.

$$3. \text{ Saját tőke aránya} = \frac{\text{Saját tőke}}{\text{Idegen tőke}}$$

adatok eFt-ban

MÉRLEG

Sor-szám	A tétel megnevezése	Bázis időszak	Tárgy időszak
a	b	c	d
57.	D. Saját tőke (58.+61.+62.+63.+64.+67. sor)	1 155 741	1 231 873
	Idegen tőke	492 009	503 746
	<b>Saját tőke aránya 57./Idegen tőke.</b>	<b>2,35</b>	<b>2,45</b>

Az idegen tőke saját tőkéhez viszonyított aránya 0,41

A befektetett eszközök fedezettsége 1,2 amely a saját tőke és a befektetett eszközök aránya.

$$\text{Befektetett eszközök fedezettsége} = \frac{\text{Működő tőke}}{\text{Befektetett eszközök}}$$

adatok eFt-ban

MÉRLEG

Sor-szám	A tétel megnevezése	Bázis időszak	Tárgy időszak
a	b	c	d
57.	D. Saját tőke (58.+61.+62.+63.+64.+67. sor)	1 155 741	1 231 873
01.	A. Befektetett eszközök (02.+10.+18. sor)	907 365	1 023 539
	<b>Befektetett eszközök fedezettsége 57./01.</b>	<b>1,27</b>	<b>1,20</b>

A saját tőke jegyzett tőke aránya 12,19

### A pénzügyi helyzet

Mérleg Eszközök (Aktívák) adatok eFt-ban

Sor-szám	A tétel megnevezése	2010.12.31	2011.09.30	Változás	Változás %
a	b	c	d	e	f
<b>27.</b>	<b>B. Forgóeszközök (28.+35.+43.+49. sor)</b>	<b>727 679</b>	<b>706 710</b>	<b>-20 969</b>	<b>-2,9%</b>
28.	I. KÉSZLETEK (29.-34. sorok)	218 592	214 143	-4 449	-2,0%
35.	II. KÖVETELÉSEK (36.-42. sorok)	168 751	246 620	77 869	46,1%
43.	III. ÉRTÉKPAPÍROK (44.-48. sorok)	0	0	0	
49.	IV. PÉNZESZKÖZÖK (50.-51. sorok)	340 336	245 947	-94 389	-27,7%

Mérleg Források (passzívák) adatok eFt-ban

Sor-szám	A tétel megnevezése	2010.12.31	2011.09.30	Változás	Változás %
a	b	c	d	e	f
<b>72.</b>	<b>F. Kötelezettségek (73.+77.+86. sor)</b>	<b>403 233</b>	<b>438 971</b>	<b>35 738</b>	<b>8,9%</b>
73.	I. HÁTRASOROLT KÖTELEZETTSÉGEK (74.-76. sorok)	0	0	0	
77.	II. HOSSZÚ LEJÁRATÚ KÖTELEZETTSÉGEK (78.-85. sorok)	123 755	93 172	-30 583	-24,7%
86.	III. RÖVID LEJÁRATÚ KÖTELEZETTSÉGEK (87. és 89.-97. sorok)	279 478	345 799	66 321	23,7%

$$\text{Likviditási mutató I.} = \frac{\text{Likvid pénzeszközök}}{\text{Rövid lejáratú kötelezettségek}}$$

adatok eFt-ban

MÉRLEG

Sor-szám	A tétel megnevezése	Bázis időszak	Tárgy időszak
a	b	c	d
49.	IV. PÉNZESZKÖZÖK (50.-51. sorok)	340 336	245 947
86.	III. RÖVID LEJÁRATÚ KÖTELEZETTSÉGEK (87. és 89.-97. sorok)	279 478	345 799
	<b>Likviditási mutató I. 49./86.</b>	<b>1,22</b>	<b>0,71</b>

$$\text{Likviditási gyorsráta (Likviditási mutató II.)} = \frac{\text{Pénzeszközök, követelések, értékpapírok}}{\text{Rövid lejáratú kötelezettségek}}$$

adatok eFt-ban

MÉRLEG

Sor-szám	A tétel megnevezése	Bázis időszak	Tárgy időszak
a	b	c	d
35.	II. KÖVETELÉSEK (36.-42. sorok)	168 751	246 620
43.	III. ÉRTÉKPAPÍROK (44.-48. sorok)	0	0
49.	IV. PÉNZESZKÖZÖK (50.-51. sorok)	340 336	245 947
	35.+43.+49.	509 087	492 567
86.	III. RÖVID LEJÁRATÚ KÖTELEZETTSÉGEK (87. és 89.-97. sorok)	279 478	345 799
	<b>Likviditási mutató II. (35.+43.+49.)/86.</b>	<b>1,82</b>	<b>1,42</b>

$$\text{Likviditási mutató III.} = \frac{\text{Forgóeszközök}}{\text{Rövid lejáratú kötelezettségek}}$$

adatok eFt-ban

MÉRLEG

Sor-szám	A tétel megnevezése	Bázis időszak	Tárgy időszak
a	b	c	d
27.	B. Forgóeszközök (28.+35.+43.+49. sor)	727 679	706 710
86.	III. RÖVID LEJÁRATÚ KÖTELEZETTSÉGEK (87. és 89.-97. sorok)	279 478	345 799
	<b>Likviditási mutató III. 27./86.</b>	<b>2,60</b>	<b>2,04</b>

Az Nyrt. pénzeszközei a rövid lejáratú kötelezettségek 0,71-szeresét, pénzeszközei a követelésekkel és az értékpapírokkal a rövid lejáratú kötelezettségek 1,42-szörösét fedezik. A forgóeszköz-állomány pedig a rövid lejáratú kötelezettségek több mint 2,04-szörösét fedezi. Ebből következik, hogy pénzügyi helyzet jó, likviditási problémák nincsenek, a cég fizetőképes.

A 2011. szeptember 30-i vevő és szállító állomány egymáshoz viszonyított aránya 2,5.

#### A hatékonyság, jövedelmezőség:

Az élőmunka hatékonysága: A nettó árbevétel a létszámra vetítve 14.635 eFt/fő, azaz minden dolgozóra 14.635 eFt árbevétel esik. A nettó árbevétel és a bérköltség aránya 5,8.

A szokásos vállalkozási eredmény 76.910 eFt. A jegyzett tőke jövedelmezősége 75,4 %. Az üzemi eredmény a nettó árbevétel 6,02 %-a.

Az értékesítés költségszintje 92,9 %-ról 93,9 %-ra változott.

A mérleg fordulónapja óta a Kartonpack Nyrt. gazdálkodása szempontjából lényeges változás nem történt. Kutatás és kísérleti fejlesztés nem folyik a részvénytársaságnál. A 7/2010. (04.20) számú közgyűlési határozattal összhangban, a stratégiai üzletfejlesztés előkészítése folyamatban van. A telephely 4030 Debrecen, Galamb utca 11. szám alatt található. A Társaság fióktelepe 1137 Budapest, Újpest rakpart 1., I. emelet 1. szám.

#### A foglalkoztatottak létszáma:

Foglalkoztatottak létszáma	
2011. január 01.	2011. szeptember 30.
102	107

A foglalkoztatottak száma 2011. üzleti évben eddig 3 fővel nőtt.

Foglalkoztatottak átlagos statisztikai létszáma és bérköltsége 2011. I.-III. negyedévében		
Megnevezés	Átlagos I.-III. negyedévi statisztikai létszám, fő	Bérköltség, eFt
Teljes munkaidős	100	236 498

#### Pénzügyi kimutatáshoz kapcsolódó adatlapok

**PK1.** Általános információk a pénzügyi adatokra vonatkozóan:

	Igen	Nem		
Auditált	<input type="checkbox"/>	<input type="checkbox"/>		
Konszolidált	<input type="checkbox"/>	<input type="checkbox"/>		
Számviteli elvek	Magyar	<input type="checkbox"/>	IFRS	<input type="checkbox"/>
			Egyéb	<input type="checkbox"/>



PK2. Konszolidációs körbe bevont társaságok:

NEMLEGES

PK3. MÉRLEG "A" változat:

**Eszközök (aktívák)**

adatok eFt-ban

Sor-szám	A tétel megnevezése	2010.12.31	2011.09.30	Változás 2011/2010
a	b	c	d	e
<b>01.</b>	<b>A. Befektetett eszközök (02.+10.+18. sor)</b>	<b>907 365</b>	<b>1 023 539</b>	<b>113%</b>
02.	I. IMMATERIÁLIS JAVAK (03.-09. sorok)	845	536	63%
03.	Alapítás-átszervezés aktivált értéke			
04.	Kísérleti fejlesztés aktivált értéke			
05.	Vagyoni értékű jogok			
06.	Szellemi termékek	845	536	63%
07.	Üzleti vagy cégérték			
08.	Immateriális javakra adott előleg			
09.	Immateriális javak értékhelyesbítése			
10.	II. TÁRGYI ESZKÖZÖK (11.-17. sorok)	868 477	994 760	115%
11.	Ingtatlanok és a kapcsolódó vagyoni értékű jogok	91 715	89 693	98%
12.	Műszaki berendezések, gépek, járművek	427 501	453 722	106%
13.	Egyéb berendezések, felszerelések, járművek	8 991	9 650	107%
14.	Tenyészállatok			
15.	Beruházások, felújítások	136 270	237 695	174%
16.	Beruházásokra adott előlegek			
17.	Tárgyi eszközök értékhelyesbítése	204 000	204 000	100%
18.	III. BEFEKTETETT PÉNZÜGYI ESZKÖZÖK (19.-26. sorok)	38 043	28 243	74%
19.	Tartós részesedés kapcsolt vállalkozásban	28 580	18 780	66%
20.	Tartósan adott kölcsön kapcsolt vállalkozásban			
21.	Egyéb tartós részesedés	1 463	1 463	100%
22.	Tartósan adott kölcsön egyéb részesedési viszonyban álló vállalkozásban			
23.	Egyéb tartósan adott kölcsön	8 000	8 000	100%
24.	Tartós hitelviszonyt megtestesítő értékpapír			
25.	Befektetett pénzügyi eszközök értékhelyesbítése			
26.	Befektetett pénzügyi eszközök értékelési különbözete			
27.	<b>B. Forgóeszközök (28.+35.+43.+49. sor)</b>	<b>727 679</b>	<b>706 710</b>	<b>97%</b>
28.	I. KÉSZLETEK (29.-34. sorok)	218 592	214 143	98%
29.	Anyagok	158 508	170 302	107%
30.	Befejezetlen termelés és félkész termékek	23 352	42 882	184%
31.	Növendék-, hízó- és egyéb állatok			
32.	Késztermékek	35 388		
33.	Áruk	1 344	959	71%
34.	Készletekre adott előlegek			
35.	II. KÖVETELÉSEK (36.-42. sorok)	168 751	246 620	146%
36.	Követelések áruszállításból és szolgáltatásokból (vevők)	152 156	233 445	153%

37.	Követelések kapcsolt vállalkozással szemben	7 238	317	4%
38.	Követelések egyéb részesedési viszonyban lévő vállalkozással szemben			
39.	Váltókövetelések			
40.	Egyéb követelések	9 357	12 858	137%
41.	Követelések értékelési különbözete			
42.	Származékos ügyletek pozitív értékelési különbözete			
43.	III. ÉRTÉKPAPÍROK (44.-48. sorok)	0	0	
44.	Részesedés kapcsolt vállalkozásban			
45.	Egyéb részesedés			
46.	Saját részvények, saját üzletrészek			
47.	Forgatási célú hitelviszonyt megtestesítő értékpapír		0	
48.	Értékpapírok értékelési különbözete			
49.	IV. PÉNZESZKÖZÖK (50.-51. sorok)	340 336	245 947	72%
50.	Pénztár, csekkek	1 047	2 957	282%
51.	Bankbetétek	339 289	242 990	72%
52.	<b>C. Aktív időbeli elhatárolások (53.-55. sorok)</b>	<b>12 706</b>	<b>5 370</b>	<b>42%</b>
53.	Bevételek aktív időbeli elhatárolása	4 379		
54.	Költségek, ráfordítások aktív időbeli elhatárolása	8 327	5 370	64%
55.	Halasztott ráfordítások			

56.	<b>ESZKÖZÖK (AKTÍVÁK) ÖSSZESEN (01.+27.+52. sor)</b>	<b>1 647 750</b>	<b>1 735 619</b>	<b>105%</b>
-----	--	------------------	------------------	-------------

### Források (passzívák)

adatok eFt-ban

Sor-szám	A tétel megnevezése	2010.12.31	2011.09.30	Változás 2011/2010
a	b	c	d	e
57.	<b>D. Saját tőke (58.+61.+62.+63.+64.+67. sor)</b>	<b>1 155 741</b>	<b>1 231 873</b>	<b>107%</b>
58.	I. JEGYZETT TŐKE	101 030	101 030	100%
59.	54. sorból: visszavásárolt tulajdonosi részesedés névértéken			
60.	II. JEGYZETT, DE MÉG BE NEM FIZ. TŐKE (-)			
61.	III. TŐKETARTALÉK	18 171	18 171	100%
62.	IV. EREDMÉNYTARTALÉK	720 645	832 540	116%
63.	V. LEKÖTÖTT TARTALÉK			
64.	VI. ÉRTÉKELÉSI TARTALÉK	204 000	204 000	100%
65.	Értékhelyesbítés értékelési tartaléka	204 000	204 000	100%
66.	Valós értékelés értékelési tartaléka			
67.	VII. MÉRLEG SZERINTI EREDMÉNY	111 895	76 132	68%
68.	<b>E. Céltartalékok (69.-71. sorok)</b>	<b>0</b>	<b>0</b>	
69.	Céltartalék a várható kötelezettségekre			
70.	Céltartalék a várható költségekre			
71.	Egyéb céltartalék			

<b>72.</b>	<b>F. Kötelezettségek (73.+77.+86. sor)</b>	<b>403 233</b>	<b>438 971</b>	<b>109%</b>
73.	I. HÁTRASOROLT KÖTELEZETTSÉGEK (74.-76. sorok)	0	0	
74.	Hátrasorolt kötelezettségek kapcsolt vállalkozással szemben			
75.	Hátrasorolt kötelezettségek egyéb részesedési viszonyban lévő vállalkozással szemben			
76.	Hátrasorolt kötelezettségek egyéb gazdálkodóval szemben			
77.	II. HOSSZÚ LEJÁRATÚ KÖTELEZETTSÉGEK (78.-85. sorok)	123 755	93 172	75%
78.	Hosszú lejáratra kapott kölcsönök			
79.	Átváltoztatható kötvények			
80.	Tartozások kötvénykibocsátásból			
81.	Beruházási és fejlesztési hitelek			
82.	Egyéb hosszú lejáratú hitelek			
83.	Tartós kötelezettségek kapcsolt vállalkozással szemben			
84.	Tartós kötelezettségek egyéb részesedési viszonyban lévő vállalkozással szemben			
85.	Egyéb hosszú lejáratú kötelezettségek	123 755	93 172	75%
86.	III. RÖVID LEJÁRATÚ KÖTELEZETTSÉGEK (87. és 89.-97. sorok)	279 478	345 799	124%
87.	Rövid lejáratú kölcsönök	133 518	133 518	100%
88.	87. sorból: az átváltoztatható kötvények			
89.	Rövid lejáratú hitelek			
90.	Vevőtől kapott előlegek			
91.	Kötelezettségek áruszállításból és szolgáltatásból (szállítók)	86 269	94 499	110%
92.	Váltótartozások			
93.	Rövid lejáratú kötelezettségek kapcsolt vállalkozással szemben	8 105	8 105	100%
94.	Rövid lejáratú kötelezettségek egyéb részesedési viszonyban lévő vállalkozással szemben	19 144	19 144	100%
95.	Egyéb rövid lejáratú kötelezettségek	32 442	90 533	279%
96.	Kötelezettségek értékelési különbözete			
97.	Származékos ügyletek negatív értékelési különbözete			
<b>98.</b>	<b>G. Passzív időbeli elhatárolások (99.-101. sorok)</b>	<b>88 776</b>	<b>64 775</b>	<b>73%</b>
99.	Bevételek passzív időbeli elhatárolása			
100.	Költségek, ráfordítások passzív időbeli elhatárolása	88 776	64 775	73%
101.	Halasztott bevételek	0		
<b>102.</b>	<b>FORRÁSOK (PASSZIVÁK) ÖSSZESEN (57.+68.+72.+98. sor)</b>	<b>1 647 750</b>	<b>1 735 619</b>	<b>105%</b>

PK4. Eredménykimutatás összköltség-eljárással " A " változat:

adatok eFt-ban

Tétel- szám	A tétel megnevezése	2010. I.-III. negyedév	2011. I.-III. negyedév	Változás 2011/2010
a	b	c	d	e
01.	Belföldi értékesítés nettó árbevétele	1 060 014	1 220 680	115%
02.	Export értékesítés nettó árbevétele	111 855	140 405	126%
<b>I.</b>	<b>Értékesítés nettó árbevétele (01.+02.)</b>	<b>1 171 869</b>	<b>1 361 085</b>	<b>116%</b>
03.	Saját előállítású készletek állományváltozása	15 718	-15 858	
04.	Saját előállítású eszközök aktivált értéke			
<b>II.</b>	<b>Aktivált saját teljesítmények értéke (+03.+04.)</b>	<b>15 718</b>	<b>-15 858</b>	
<b>III.</b>	<b>Egyéb bevételek</b>	<b>5 129</b>	<b>17 893</b>	<b>349%</b>
	III. sorból: visszaírt értékvesztés			
05.	Anyagköltség	593 948	751 878	127%
06.	Igénybe vett szolgáltatások értéke	141 122	110 966	79%
07.	Egyéb szolgáltatások értéke	6 052	4 707	78%
08.	Eladott áruk beszerzési értéke	7 899	10 739	136%
09.	Eladott (közvetített) szolgáltatások értéke			
<b>IV.</b>	<b>Anyagjellegű ráfordítások (05.+06.+07.+08.+09.)</b>	<b>749 021</b>	<b>878 290</b>	<b>117%</b>
10.	Béreköltség	213 997	236 498	111%
11.	Személyi jellegű egyéb kifizetések	19 283	20 635	107%
12.	Bérijárulékok	63 523	70 802	111%
<b>V.</b>	<b>Személyi jellegű ráfordítások (09.+10.+11.)</b>	<b>296 803</b>	<b>327 935</b>	<b>110%</b>
<b>VI.</b>	<b>Értékcsökkenési leírás</b>	<b>46 088</b>	<b>49 299</b>	<b>107%</b>
<b>VII.</b>	<b>Egyéb ráfordítások</b>	<b>15 478</b>	<b>25 705</b>	<b>166%</b>
	VII. sorból értékvesztés			
<b>A.</b>	<b>ÜZEMI (ÜZLETI) TEVÉKENYSÉG EREDMÉNYE (I.+II.+III.-IV.-V.-VI.-VII.)</b>	<b>85 326</b>	<b>81 891</b>	<b>96%</b>
13.	Kapott osztalék és részesedés			
	13. sorból: kapcsolt vállalkozástól kapott			
14.	Részesedések értékesítésének árfolyamnyeresége			
	14. sorból: kapcsolt vállalkozástól kapott			
15.	Befektetett pénzügyi eszközök kamatai, árfolyamnyeresége			
	15. sorból: kapcsolt vállalkozástól kapott			
16.	Egyéb kapott (járó) kamatok és kamatjellegű bevételek	9 898	3 933	40%
	16. sorból: kapcsolt vállalkozástól kapott			
17.	Pénzügyi műveletek egyéb bevételei	11 518	17 267	150%
	17. sorból: értékelési különbözet			
<b>VIII.</b>	<b>Pénzügyi műveletek bevételei (13.+14.+15.+16.+17.)</b>	<b>21 416</b>	<b>21 200</b>	<b>99%</b>
18.	Befektetett pénzügyi eszközök árfolyamvesztesége			
	18. sorból: kapcsolt vállalkozásnak adott			
19.	Fizetendő kamatok és kamatjellegű ráfordítások	10 176	9 689	95%

	19. sorból: kapcsolt vállalkozásnak adott			
20.	Részesedések, értékpapírok, bankbetétek értékvesztése		9 800	
21.	Pénzügyi műveletek egyéb ráfordításai	6 233	6 692	107%
	21. sorból: értékelési különbözet			
<b>IX.</b>	<b>Pénzügyi műveletek ráfordításai (18.+19.+20.+21.)</b>	<b>16 409</b>	<b>26 181</b>	<b>160%</b>
<b>B.</b>	<b>PÉNZÜGYI MŰVELETEK EREDMÉNYE (VIII.-IX.)</b>	<b>5 007</b>	<b>-4 981</b>	
<b>C.</b>	<b>SZOKÁSOS VÁLLALKOZÁSI EREDMÉNY (+A+B)</b>	<b>90 333</b>	<b>76 910</b>	<b>85%</b>
<b>X.</b>	<b>Rendkívüli bevételek</b>	<b>0</b>	<b>0</b>	
<b>XI.</b>	<b>Rendkívüli ráfordítások</b>	<b>0</b>	<b>778</b>	
<b>D.</b>	<b>RENDKÍVÜLI EREDMÉNY (X.-XI.)</b>	<b>0</b>	<b>-778</b>	
<b>E.</b>	<b>ADÓZÁS ELŐTTI EREDMÉNY (+C.+D.)</b>	<b>90 333</b>	<b>76 132</b>	<b>84%</b>
<b>XII.</b>	<b>Adófizetési kötelezettség</b>	<b>0</b>	<b>0</b>	
<b>F.</b>	<b>ADÓZOTT EREDMÉNY (+E.-XII.)</b>	<b>90 333</b>	<b>76 132</b>	<b>84%</b>
22.	Eredménytartalék igénybevétele osztalékra, részesedésre			
23.	Jóváhagyott osztalék és részesedés			
<b>G.</b>	<b>MÉRLEG SZERINTI EREDMÉNY (+F.+22.-23.)</b>	<b>90 333</b>	<b>76 132</b>	<b>84%</b>

**PK6.** Mérlegen kívüli jelentősebb tételek:

<b>Nemleges</b>
-----------------

**A részvénystruktúrához, a tulajdonosi körhöz kapcsolódó adatlapok**

**RS1.** Tulajdonosi struktúra, a részesedés mértéke:

Tulajdonosi kör megnevezése	Teljes alaptőke					
	Időszak elején			Időszak végén		
	% <sup>2</sup>	% <sup>3</sup>	Db	% <sup>2</sup>	% <sup>3</sup>	Db
Belföldi intézményi/társaság	61,91%	61,91%	312 711	61,91%	61,91%	312 711
Külföldi intézményi/társaság	37,89%	37,89%	191 425	37,89%	37,89%	191 425
Belföldi magánszem.	0,00%	0,00%	3	0,00%	0,00%	3
Külföldi magánszem.	---	---	---	---	---	---
Munkavállalók, vezető tisztségviselők	0,20%	0,20%	1 000	0,20%	0,20%	1 000
Saját tulajdon	---	---	---	---	---	---
Államháztartás részét képező tulajdonos	---	---	---	---	---	---
Nemzetközi fejleszt. Intézmények	---	---	---	---	---	---
Egyéb	0,00%	0,00%	11	0,00%	0,00%	11
Összesen	100,00%	100,00%	505 150	100,00%	100,00%	505 150

%<sup>2</sup> Tulajdoni hányad

%<sup>3</sup> Szavazati arány

**RS2.** Saját tulajdonban lévő részvények (db) alakulása a tárgyévben:

január 1.	szeptember 30.
---	---

**RS3/1.** Az 5 %-nál nagyobb Tulajdonosok felsorolása, bemutatása (az időszak végén) a bevezetett sorozatra vonatkozóan:

Név	Nemzetiség	Tevékenység	Mennyiség (db)	Részesedés (%)	Szavazati jog %	Megj.
Britton Capital & Consulting Kft.	B	T	312 709	61,91%	61,91%	
Britton Interinvest LLC	K	T	149 425	29,58%	29,58%	
Deutsche Balaton AG.	K	T	42 000	8,31%	8,31%	

**RS3/2.** Az 5 %-nál nagyobb Tulajdonosok felsorolása, bemutatása (az időszak végén) a teljes alaptőkére vonatkozóan:

Név	Nemzetiség	Tevékenység	Mennyiség (db)	Részesedés (%)	Szavazati jog %	Megj.
Britton Capital & Consulting Kft.	B	T	312 709	61,91%	61,91%	
Britton Interinvest LLC	K	T	149 425	29,58%	29,58%	
Deutsche Balaton AG.	K	T	42 000	8,31%	8,31%	

### **A Társaság szervezetéhez, működéséhez kapcsolódó adatlapok**

**TSZ1.** Teljes munkaidőben foglalkoztatottak számának alakulása (fő):

Bázis időszak vége	Tárgyév eleje	Tárgyidőszak vége
102	102	107

**TSZ2.** Vezető állású személyek, és a Kibocsátó működését befolyásoló (stratégiai) alkalmazottak

Jelleg	Név	Beosztás	Megbízás kezdete	Megbízás vége	Saját részvény tulajdon, (db)
IT (Elnök)	Kerék Csaba		2010.04.20	határozatlan	0
IT	Dr. Maczinkó István		2010.04.20	határozatlan	0
IT	Holbusz Ákos		2010.04.20	határozatlan	0

FB (Elnök)	Kiszner István		2010.04.20	2015.04.20	0
FB	Mayer Zoltán		2007.04.23	2012.04.23	0
FB	Németh László Ákos		2010.04.20	2015.04.20	0
SP	Tóth Gábor	ügyvezető igazgató	2009.04.30	2014.04.30	1 000

A jelentés közzétételére 2011. november 21-én kerül sor a következő közzétételi helyeken: a Budapesti Értéktőzsde, illetve a Kartonpack Nyrt. honlapja és PSZÁF által üzemeltetett közzétételi honlap. ([www.bet.hu](http://www.bet.hu), [www.kartonpack.hu](http://www.kartonpack.hu), [www.kozzetetelek.hu](http://www.kozzetetelek.hu)). A jelentés ettől a naptól kezdve megtekinthető a Társaság székhelyén (4030 Debrecen, Galamb u. 11.).


A Kartonpack Doboziipari Nyilvánosan Működő Részvénytársaság kijelenti, hogy a Társaság 2011. I.-III. negyedéves jelentésében szereplő adatok a valóságnak megfelelnek és a jelentés nem hallgat el olyan tényt, amely a társaság megítélése szempontjából jelentőséggel bír. A jelentés tartalmáért a Társaság felelősséget vállal.

A Társaság kijelenti, hogy teljes felelősséget vállal arra, hogy a nyilvánosságra hozott 2011. I.-III. negyedéves jelentés, a tényleges helyzet megállapításához szükséges bizonylatokat, adatokat, információkat teljes körűen tartalmazza és a vonatkozó magyar jogszabályi előírások szerint valós tartalommal került összeállításra.

A Kartonpack Doboziipari Nyilvánosan Működő Részvénytársaság felelősséget vállal annak a bizonyított kárnak a megtérítéséért is, amelyet a rendszeres és rendkívüli tájékoztatás elmaradásával, illetve félrevezető tartalmával esetlegesen okozott.

Debrecen, 2011. november 21.

**KARTONPACK DOBOZIPARI  
NYILVÁNOSAN MŰKÖDŐ  
RÉSZVÉNYTÁRSASÁG**



Tóth Gábor  
ügyvezető igazgató